

【表紙】

【提出書類】	有価証券報告書
【根拠条文】	金融商品取引法第24条第1項
【提出先】	関東財務局長
【提出日】	平成27年6月25日
【事業年度】	第60期（自平成26年4月1日至平成27年3月31日）
【会社名】	ヤマシンフィルタ株式会社
【英訳名】	YAMASHIN-FILTER CORP.
【代表者の役職氏名】	代表取締役社長 山崎 敦彦
【本店の所在の場所】	神奈川県横浜市中区桜木町一丁目1番地8
【電話番号】	(045)680-1671(代表)
【事務連絡者氏名】	財務経理部長 井岡 周久
【最寄りの連絡場所】	神奈川県横浜市中区桜木町一丁目1番地8
【電話番号】	(045)680-1671(代表)
【事務連絡者氏名】	財務経理部長 井岡 周久
【縦覧に供する場所】	株式会社東京証券取引所 (東京都中央区日本橋兜町2番1号)

第一部【企業情報】

第1【企業の概況】

1【主要な経営指標等の推移】

(1) 連結経営指標等

回次	第58期	第59期	第60期
決算年月	平成25年3月	平成26年3月	平成27年3月
売上高 (千円)	9,088,432	10,530,435	10,703,433
経常利益又は経常損失 (千円)	69,476	709,524	830,396
当期純利益又は当期純損失 (千円)	253,439	336,825	430,693
包括利益 (千円)	100,620	466,691	591,477
純資産額 (千円)	4,426,489	4,852,464	6,351,216
総資産額 (千円)	8,105,178	8,635,431	9,347,662
1株当たり純資産額 (円)	2,609.19	953.43	1,021.26
1株当たり当期純利益金額 又は1株当たり当期純損失 金額 (円)	149.39	66.18	76.69
潜在株式調整後1株当たり 当期純利益金額 (円)	-	-	-
自己資本比率 (%)	54.6	56.2	67.9
自己資本利益率 (%)	-	7.3	7.7
株価収益率 (倍)	-	-	13.16
営業活動によるキャッ シュ・フロー (千円)	1,342,781	694,010	111,254
投資活動によるキャッ シュ・フロー (千円)	984,777	126,201	611,191
財務活動によるキャッ シュ・フロー (千円)	118,071	445,256	249,233
現金及び現金同等物の期末 残高 (千円)	2,369,224	2,810,855	2,645,407
従業員数 (人)	317	327	357
(外、平均臨時雇用者数)	(333)	(493)	(471)

(注) 1. 売上高には、消費税等は含まれておりません。

2. 当社は第58期より連結財務諸表を作成しております。

3. 潜在株式調整後1株当たり当期純利益金額については、潜在株式が存在しないため記載しておりません。

4. 第58期の自己資本利益率については、当期純損失であるため記載しておりません。

5. 第58期及び第59期の株価収益率については、当社株式が非上場であるため、記載しておりません。

6. 当社は、平成27年2月27日開催の取締役会の決議に基づき、平成27年3月20日付で普通株式1株につき3株の割合をもって分割する株式分割を行っております。これに伴い、第59期の期首に当該株式分割が行われたと仮定して、「1株当たり純資産額」及び「1株当たり当期純利益金額」を算出しております。

7. 従業員数は就業人員であり、臨時従業者数及び派遣労働者数は、1年間の平均人員を()外数で記載しております。

(2) 提出会社の経営指標等

回次	第56期	第57期	第58期	第59期	第60期
決算年月	平成23年 3月	平成24年 3月	平成25年 3月	平成26年 3月	平成27年 3月
売上高 (千円)	9,924,970	10,678,659	8,432,722	9,660,134	9,585,281
経常利益又は経常損失 (千円)	2,091,173	789,319	139,080	338,322	204,738
当期純利益又は当期純損失 (千円)	1,207,247	531,117	258,387	74,034	42,577
資本金 (千円)	335,075	335,075	335,075	335,075	822,642
発行済株式総数 (株)	1,696,500	1,696,500	1,696,500	1,696,500	6,219,000
純資産額 (千円)	3,748,221	4,023,766	3,637,484	3,674,840	4,630,301
総資産額 (千円)	8,145,840	7,910,855	7,014,606	6,989,491	7,250,606
1株当たり純資産額 (円)	2,209.38	2,371.80	2,144.11	722.04	744.54
1株当たり配当額 (うち1株当たり中間配当額) (円)	150.00 (-)	80.00 (-)	24.00 (-)	40.00 (-)	19.00 (-)
1株当たり当期純利益金額 又は1株当たり当期純損失 金額(円)	711.61	313.06	152.31	14.55	7.58
潜在株式調整後1株当たり 当期純利益金額 (円)	-	-	-	-	-
自己資本比率 (%)	46.0	50.9	51.9	52.6	63.9
自己資本利益率 (%)	38.1	13.7	-	2.0	1.0
株価収益率 (倍)	-	-	-	-	133.11
配当性向 (%)	21.1	25.6	-	91.7	250.7
従業員数 (人) (外、平均臨時雇用者数)	97 (22)	111 (38)	125 (39)	113 (35)	116 (43)

(注) 1. 売上高には、消費税等は含まれておりません。

2. 潜在株式調整後1株当たり当期純利益金額については、潜在株式が存在しないため記載しておりません。

3. 第58期の自己資本利益率については、当期純損失であるため記載しておりません。

4. 第56期から第59期までの株価収益率については、当社株式が非上場であるため、記載しておりません。

5. 第58期の配当性向については、1株当たり当期純損失であるため記載しておりません。

6. 従業員数は就業人員であり、臨時従業者数及び派遣労働者数は、1年間の平均人員を()外数で記載しております。

7. 金融商品取引法第193条の2第1項の規定に基づき、第58期及び第59期の財務諸表については太陽ASG有限責任監査法人の監査を受けており、また、第60期の財務諸表については太陽有限責任監査法人の監査を受けておりますが、第56期及び第57期の財務諸表については、当該監査を受けておりません。

なお、太陽ASG有限責任監査法人は、平成26年10月1日をもって名称を太陽有限責任監査法人に変更しております。

8. 当社は、平成27年2月27日開催の取締役会の決議に基づき、平成27年3月20日付で普通株式1株につき3株の割合をもって分割する株式分割を行っております。これに伴い、第59期の期首に当該株式分割が行われたと仮定して、「1株当たり純資産額」及び「1株当たり当期純利益金額」を算出しております。

2【沿革】

昭和31年4月	フィルタの製造販売会社として東京都大田区南蒲田に山信工業株式会社を資本金500千円で設立
昭和41年9月	東京都大田区大森南に本社工場を開設、本社を移転
昭和47年10月	フィルタ需要拡大のため東京都大田区大森南に第二工場を開設
昭和50年5月	佐賀県三養基郡上峰村（現佐賀県三養基郡上峰町）に佐賀工場を開設
昭和52年2月	佐賀工場にてフィルタエレメントの本格生産開始
昭和53年2月	佐賀工場にてガラス繊維「ろ材」の本格生産開始
昭和56年8月	ワイエスケー工業株式会社がフィルタの製造販売を目的として資本金5,000千円で設立される
昭和59年10月	東京都品川区東大井にR&Dラボラトリを設立
昭和59年11月	プロセス用フィルタの製造販売を開始
平成元年4月	コスト・生産性等の観点から最適な生産地域で生産を行うため、フィリピン・セブ島に現地法人 YAMASHIN CEBU FILTER MANUFACTURING CORP. を設立
平成3年12月	本社を東京都大田区大森南から神奈川県横浜市神奈川区西神奈川に移転
平成4年4月	ワイエスケー工業株式会社と合併、資本金が130,000千円に増加
平成7年7月	東京都大田区本社工場、第二工場を佐賀工場に移管、R&Dラボラトリを旧本社工場に移管
平成7年7月	北米市場の拡販を目的として、アメリカ・シカゴに現地法人YAMASHIN AMERICA INC. を設立
平成8年4月	欧州市場の拡販を目的として、オランダ・ロッテルダムに現地法人YAMASHIN EUROPE B.V. を設立
平成13年2月	東南アジア市場の拡販を目的として、タイ・アユタヤに現地法人YAMASHIN THAI LIMITED を設立
平成13年9月	ISO9001認証取得
平成14年4月	タイ・アユタヤにプロセス用フィルタ製造工場完成、生産開始
平成15年4月	ISO14001認証取得
平成17年10月	社名を山信工業株式会社からヤマシンフィルタ株式会社に変更
平成19年5月	YAMASHIN THAI LIMITED の新工場をタイ・アユタヤに建設
平成19年5月	中国市場の拡販を目的として、中国・上海に現地法人YAMASHIN FILTER SHANGHAI INC. を設立
平成19年6月	R&Dラボラトリを佐賀工場に移管
平成19年12月	本社を神奈川県横浜市神奈川区西神奈川から神奈川県横浜市中区桜木町に移転
平成22年9月	拡大を続ける中国市場のニーズに対応するため、中国・蘇州に現地法人YAMASHIN FILTER(SIP) RESEARCH & DEVELOPMENT CENTER INC. を設立
平成22年11月	YAMASHIN THAI LIMITED の営業事務所をタイ・バンコクに開設
平成22年12月	欧州市場の更なる販路の拡販を目的として、ベルギー・ブラッセルに現地法人YAMASHIN EUROPE BRUSSELS BVBAを設立
平成23年3月	YAMASHIN EUROPE BRUSSELS BVBAがYAMASHIN EUROPE B.V. を吸収合併
平成23年10月	横浜開発センタを神奈川県横浜市磯子区杉田に開設、佐賀工場のR&Dラボラトリを横浜開発センタに移管
平成24年6月	業務の効率化、商流の見直し等をはかるため、佐賀県三養基郡上峰町に新設分割によりYSK株式会社設立
平成24年12月	YAMASHIN THAI LIMITED の工場を閉鎖、販売会社へと事業転換、本社をタイ・アユタヤからバンコクへ移設
平成25年2月	YAMASHIN FILTER (SIP) RESEARCH & DEVELOPMENT CENTER INC. を、YAMASHIN FILTER (SIP) TECHNOLOGY INC. へ商号変更
平成26年10月	東京証券取引所市場第二部に株式を上場

3【事業の内容】

当社グループ（当社及び当社の関係会社）は、当社と連結子会社7社により構成されており、フィルタ製品の製造・販売を主たる事業としております。

当社グループは、「仕濾過事」（ろかじにつかふる）を経営理念に掲げ、フィルタビジネスを通じて社会に貢献すべくフィルタ製品の開発・製造・販売をしております。

当社グループはフィルタ事業の単一セグメントであり、製品品目は建設機械向け油圧フィルタ（以下、建機用フィルタ）、産業機械向け油圧フィルタ（以下、産業用フィルタ）、プロセス用フィルタの3品目であります。

当社グループについて

(1) 当社グループの概要

当社グループは、創業以来、一貫してフィルタの専門メーカーとして実績を重ねてきました。当社グループは、フィルタのキーパーツである「ろ材」の主な材料であるガラス繊維や不織布及びフィルタの構成部品に使用される金属加工品や樹脂加工品等の仕入を行い、建機用フィルタ、産業用フィルタ、プロセス用フィルタを製造しております。

当社グループは、各フィルタの「ろ材」の開発及び製品設計から製造をグループ内で一貫して行い、建設機械、産業機械等の業界向けに販売を行っております。

当社グループの特徴は、ろ材を内製化することで、顧客が要望する様々な仕様に対応した「ろ材」及び「ろ材構造」を独自に開発し、最適な製品を顧客へ供給できることです。特に主力品目である建機用フィルタでは、油圧ショベルが国産化された同時期からフィルタを手掛けており、搭載される回路の知識やおよそ50年に亘るノウハウは競合他社との差別化に貢献しています。

(2) 当社グループの事業内容及び当社と関係会社の当該事業に係る位置づけ

当社グループは、フィルタ事業の単一セグメントであり、品目別に記載しております。

品目	事業内容及び関係会社との位置づけ
建機用フィルタ	<p>当社及びYAMASHIN CEBU FILTER MANUFACTURING CORP.において製造を行っております。また、YSK株式会社において、「ろ材」の一部を生産しております。</p> <p>製品販売は、国内は当社が行っており、海外は主として各連結子会社が行っております。連結子会社の販売担当地域は次のとおりです。</p> <p>YAMASHIN AMERICA INC. 当社製品の米国向け販売</p> <p>YAMASHIN EUROPE BRUSSELS BVBA 当社製品の欧州向け販売</p> <p>YAMASHIN FILTER SHANGHAI INC. 当社製品の中国向け販売</p> <p>YAMASHIN THAI LIMITED 当社製品の東南アジア・インド向け販売</p> <p>また、YAMASHIN FILTER (SIP) TECHNOLOGY INC.においては、主に建機用フィルタの設計開発業務及び製品評価試験業務を行っております。</p>
産業用フィルタ	<p>当社及びYAMASHIN CEBU FILTER MANUFACTURING CORP.において製造を行っております。国内の販売は当社が行っており、海外の販売は、建機用フィルタと同様です。</p>
プロセス用フィルタ	<p>YSK株式会社及びYAMASHIN CEBU FILTER MANUFACTURING CORP.において生産しております。国内の販売は当社が行っており、海外の販売は、建機用フィルタと同様です。</p>

(3) 取扱製品について

当社グループの取り扱う主要な製品の内容は次のとおりです。当社は、フィルタ事業の単一セグメントであり、品目別に記載しております。

・ 建機用フィルタ分野

建機用フィルタとは、建設機械の駆動に不可欠である油圧回路の作動油をはじめ、燃料のディーゼル・オイル、エンジン駆動に必要な潤滑油のろ過に用いられるフィルタのことで、あらゆる建設機械に搭載されています。

当社グループの主力分野である建機用フィルタ製品は、建設機械の高性能化に伴い、機械回路のあらゆる部分で採用が拡大されてきました。特に油圧回路は機械駆動に大きな役割を担っているため、フィルタによる回路環境の整備は不可欠であり、多数のフィルタが建設機械には搭載されています。

品目	製品名	主な特徴・用途
建機用フィルタ	リターンフィルタ	作動油がオイルタンクに戻る前に、細かい不純物を除去する目的で装備されるフィルタです（交換用のカートリッジを特にフィルタエレメントと呼称します）。油圧ショベル及びその他建設機械、一般油圧システムに使用されております。
	サククションストレーナ	オイルタンク内の比較的大きな不純物を除去する目的で、サククションポート(オイルタンクの吸いこみ口)に直接装着されております。油圧ショベル及びその他建設機械、一般油圧システムに使用されております。
	ラインフィルタ	油圧回路に用いられるフィルタで、圧力のかかる箇所に設置されるフィルタです。油圧ショベル及びその他建設機械、一般油圧システムに使用されております。
	エアブリーザ	建設機械のオイルタンク内への外気に含まれる不純物の侵入の防止、油圧システム稼働中のオイルタンク内の圧力の保持、オイルタンク内のオイル清浄度の維持といった多目的なフィルタです。油圧ショベル及びその他建設機械に使用されております。
	リリーフバルブ	作動油の温度が高い時にはオイルクーラーを通し、温度が低い時(差圧がかかる時)にはオイルクーラーを通さずにオイルタンクへ向けて作動油を流すという振り分けを行うバルブとして使用されております。中大型油圧ショベル、ミニ油圧ショベルにおいて使用されております。
	ナイロンストレーナ	各種オイルタンクの給油口に装着し、給油の際、オイルタンク内への汚染物質の侵入を防ぎます。油圧ショベル及びその他建設機械に使用されております。
	トランスミッション用フィルタ	ブルドーザー、ホイールローダー等のトランスミッション機構を持つ建設機械に設置されるフィルタです。高粘度の潤滑油に混入したギアなどの摩擦にて発生した金属粉などの不純物のろ過に使用されております。
	燃料用フィルタ	建設機械のディーゼル燃料に含まれる不純物、水分の除去に使用されております。
	エンジンオイル用フィルタ	ディーゼルエンジンに用いられるエンジンオイル内の細かい不純物のろ過を行います。

・産業用フィルタ分野

産業用フィルタとは、様々な業界に应用されている油圧ユニットの作動油や潤滑油のろ過に用いられるフィルタのことであり、工作機械、冷凍用圧縮機、農業機械、船舶、鉄道車両、航空機やヘリコプター等の産業機械に用いられています。

当社グループの産業用フィルタ製品は、油圧ユニットを搭載する機械分野全般で使用されており、そのため、取引先の業種も様々であり、求められる性能や機能も異なります。主な販売先は、工作機械メーカーや圧縮機メーカー、農業機械メーカーなどがあります。

品目	製品名	主な特徴・用途
産業用フィルタ	ラインフィルタ	工作機械、プレス機、搬送油圧ユニットの油圧回路などに使用され、作動油等のろ過を行います。

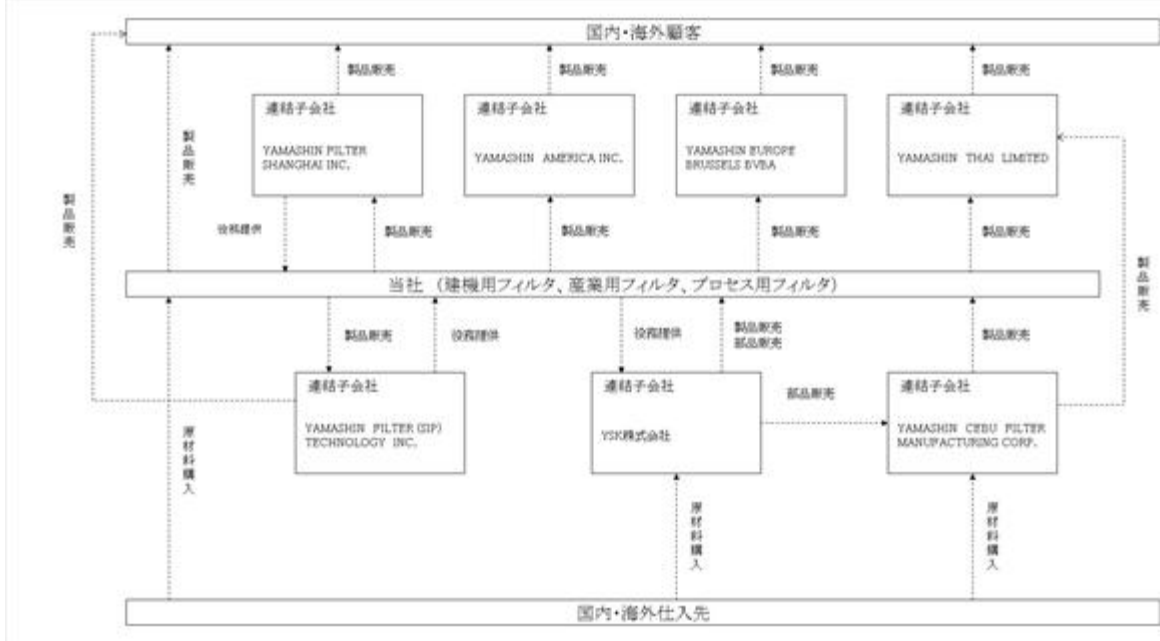
・プロセス用フィルタ分野

プロセス用フィルタとは、顧客製品の製造工程で行われるろ過・分離に必要なフィルタのことであり、電子部品、精密部品、液晶ディスプレイや食品等の業界に用いられています。

当社グループのプロセス用フィルタ製品は、建機用、産業用と比較して、より細かいろ過を求められる分野へ提供されています。具体的な用途として、電子部品の精密洗浄やコンデンサ・フィルム関連のナノレベルの分級（対象物の分離工程）等があります。

品目	製品名	主な特徴・用途
プロセス用 フィルタ	糸巻フィルタ	精密なるろ過を行う前に大きな物質をろ過する際に使用されています。半導体業界、化学業界、食品業界で使用されています。
	不織布フィルタ	半導体業界、化学業界、食品業界において、精密洗浄用フィルタに使用されています。
	メンブレン フィルタ	半導体業界、化学業界、食品業界において、精密洗浄用フィルタに使用されています。ろ過の最終工程で用いられます。

[事業系統図]



4【関係会社の状況】

名称	住所	資本金	主要な事業の内容	議決権の所有割合又は被所有割合 (%)	関係内容
(連結子会社) YAMASHIN AMERICA INC. (注) 1 . 2	米国 シカゴ	2,000 千米ドル	フィルタ製品の販売	100	当社製品の米国販売拠点。
YAMASHIN EUROPE BRUSSELS BVBA	ベルギー ブラッセル	163 千ユーロ	フィルタ製品の販売	100	当社製品の欧州販売拠点。
YAMASHIN CEBU FILTER MANUFACTURING CORP. (注) 1 . 3	フィリピン セブ	500,058 千円	フィルタ製品の製造	100	当社製品の製造。 資金援助あり。
YAMASHIN THAI LIMITED (注) 1	タイ バンコク	107,000 千バーツ	フィルタ製品の販売	100	当社製品のタイ販売拠点。 役員の兼任(1名)あり。
YAMASHIN FILTER SHANGHAI INC.	中国 上海	700 千人民元	フィルタ製品の販売	100	当社製品の中国販売拠点。 役員の兼任(1名)あり。
YAMASHIN FILTER (SIP) TECHNOLOGY INC. (注) 1	中国 蘇州	10,000 千人民元	フィルタ製品の研究開発販売	100	当社製品の中国研究開発販売拠点。 役員の兼任(1名)あり。
YSK株式会社	佐賀県 三養基郡上峰町	30,000 千円	フィルタ製品の製造	100	当社製品の製造。

(注) 1 . 特定子会社に該当します。

2 . YAMASHIN AMERICA INC.については、売上高(連結会社相互間の内部売上高を除く。)の連結売上高に占める割合が10%を超えております。

主要な損益情報等	(1) 売上高	2,294,416千円
	(2) 経常利益	175,188千円
	(3) 当期純利益	104,655千円
	(4) 純資産額	696,891千円
	(5) 総資産額	1,105,433千円

3 . YAMASHIN CEBU FILTER MANUFACTURING CORP.の販売取引の100%が親会社ヤマシンフィルタ株式会社向けであり、主要取引が日本円で決済されるため、日本円で財務諸表を作成しております。

5【従業員の状況】

(1) 連結会社の状況

平成27年3月31日現在

セグメントの名称	従業員数(人)
フィルタ	357 (471)
合計	357 (471)

- (注) 1. 当社グループはフィルタ製品の製造・販売を主たる事業としており、単一セグメントのためフィルタとして合計で表示しております。
2. 従業員数は就業人員であり、臨時従業者数及び派遣労働者数は、年間の平均人員を()外数で記載しております。

(2) 提出会社の状況

平成27年3月31日現在

従業員数(人)	平均年齢(歳)	平均勤続年数(年)	平均年間給与(千円)
116 (43)	37.2	7.1	6,906

平成27年3月31日現在

セグメントの名称	従業員数(人)
フィルタ	116 (43)
合計	116 (43)

- (注) 1. 当社はフィルタ製品の製造・販売を主たる事業としており、単一セグメントのためフィルタとして合計で表示しております。
2. 従業員数は就業人員であり、臨時従業員数及び派遣労働者数は、年間の平均人員を()外数で記載しております。
3. 平均年間給与は、賞与及び基準外賃金を含んでおります。

(3) 労働組合の状況

当社グループの労働組合は結成されておりませんが、労使関係は円満に推移しております。

第2【事業の状況】

1【業績等の概要】

(1) 業績

当社グループでは、平成25年4月より中期経営計画「TEC13」をスタートし、企業価値向上のための成長戦略、利益創出体制を確立するためのコスト構造改革を重点項目として活動しています。

当連結会計年度（平成26年4月1日～平成27年3月31日）におけるわが国経済は、消費税率引き上げに伴う駆け込み需要の反動により、景気回復に遅れがみられるものの、政府の各種政策効果を背景に、企業収益や雇用情勢に改善がみられるなど、経済全体では穏やかな回復基調が続きました。海外においても、米国は消費や設備投資の増加により景気は着実に回復しております。一方、欧州では一部の国を除き、景気停滞が長期化し、中国は、政府の「新常态」政策の下、不動産、製造業や鉱業分野での固定資産投資が減速し、成長率が低下しています。また、東南アジアは一部の国を除き低迷が続いております。

当社グループの主要市場である油圧ショベルを中心とした建設機械市場においては、日本では、建設投資や東日本大震災被災地における復興工事の需要はあったものの、排ガス規制に伴う駆け込み需要の反動を受け、需要が前年同期を下回りました。欧州及び北米では、住宅関連投資の持ち直しや設備投資の回復により、需要が拡大した一方、中国では政府による住宅ローン規制緩和や利下げなどの景気対策が打たれたものの、不動産投資の鈍化等により需要は大きく落ち込み、東南アジア、豪州においても、大型ダンプトラックの減少傾向の中、需要は引き続き低迷しました。

このような環境の中、当社グループの強みである油圧ショベルの作動油回路用フィルタ製品に加え、燃料用フィルタを市場に投入し、フィルタ製品のラインナップの充実を図り、建設機械メーカーの需要拡大に努めております。

また、中国・アジア市場においては、補給部品の純正率向上に建設機械メーカーと共同で取り組み、純正品を使用するメリットをエンドユーザに訴求することで、純正部品の採用率向上に努めています。

以上の結果、売上高は107億3百万円となり、営業利益は8億69百万円、経常利益は8億30百万円、当期純利益は品質保証対応損失等を計上したことにより、4億30百万円となりました。

(2) キャッシュ・フロー

当連結会計年度末における現金及び現金同等物（以下「資金」という。）は、前連結会計年度末より1億65百万円減少し、26億45百万円となりました。

当連結会計年度における各キャッシュ・フローの状況とそれらの要因は次のとおりであります。

(イ) 営業活動によるキャッシュ・フロー

営業活動の結果得られた資金は、1億11百万円（前年同期は得られた資金6億94百万円）となりました。

その主な内訳は、税金等調整前当期純利益7億12百万円、減価償却費の計上4億7百万円、仕入債務の増加89百万円等があった一方、売上債権の増加2億33百万円、たな卸資産の増加3億15百万円、法人税等の支払3億47百万円、品質保証対応損失の支払2億56百万円があったこと等によるものです。

(ロ) 投資活動によるキャッシュ・フロー

投資活動の結果使用した資金は、6億11百万円（前年同期は得られた資金1億26百万円）となりました。

その主な内訳は、有価証券の取得による支出2億円、有形固定資産の取得による支出2億80百万円、長期預金の預入による支出1億円があったこと等によるものです。

(ハ) 財務活動によるキャッシュ・フロー

財務活動の結果得られた資金は、2億49百万円（前年同期は使用した資金4億45百万円）となりました。

その主な内訳は、株式の発行による収入9億75百万円があった一方、短期借入金の減少3億円、長期借入金返済による支出3億円、社債の償還による支出30百万円、配当金の支払額67百万円があったこと等によるものです。

2【生産、受注及び販売の状況】

当社グループはフィルタ製品の製造・販売を主たる事業としており、単一セグメントのため事業品目別に記載しております。

(1) 生産実績

当連結会計年度における生産実績を示すと、次のとおりです。なお、生産実績については、品目の共通原材料及び共通部品が含まれるため、品目ごとに金額を記載しておりません。

事業品目の名称	生産高(千円)	前年同期比(%)
フィルタ	6,828,574	96.4

- (注) 1. 金額は販売価格によっております。
 2. 上記の金額には、消費税等は含まれておりません。

(2) 受注状況

当連結会計年度の受注状況を事業品目ごとに示すと、次のとおりです。

事業品目の名称	受注高(千円)	前年同期比(%)	受注残高(千円)	前年同期比(%)
建機用フィルタ	9,295,101	96.3	1,151,111	79.5
産業用フィルタ	461,862	107.2	92,683	123.6
プロセス用フィルタ	692,172	94.4	98,121	134.2
合計	10,449,136	96.6	1,341,916	84.1

- (注) 上記の金額には、消費税等は含まれておりません。

(3) 販売実績

当連結会計年度の販売実績を事業品目ごとに示すと、次のとおりです。

事業品目の名称	当連結会計年度 (自 平成26年4月1日 至 平成27年3月31日)	
	販売高(千円)	前年同期比(%)
建機用フィルタ	9,592,127	102.2
産業用フィルタ	444,155	103.8
プロセス用フィルタ	667,150	93.4
合計	10,703,433	101.6

- (注) 1. 上記の金額には、消費税等は含まれておりません。
 2. 最近2連結会計年度の主な相手先別の販売実績及び当該販売実績の総販売実績に対する割合は次のとおりであります。

相手先	前連結会計年度 (自 平成25年4月1日 至 平成26年3月31日)		当連結会計年度 (自 平成26年4月1日 至 平成27年3月31日)	
	金額(千円)	割合(%)	金額(千円)	割合(%)
CATAPILLAR INC.	979,985	9.3	1,261,776	11.8

3【対処すべき課題】

当社グループは、今後の持続的な成長と厳しい環境下においても利益を確保しうる強固な企業体質を確立するために、次に掲げる課題に取り組みます。

製品ラインナップの充実

建機用フィルタについては、当社グループの強みである油圧ショベルの作動油回路用フィルタ製品に加え、燃料用、エンジンオイル用といった新製品の開発に積極的に取り組み、あわせてICT（情報通信技術）による高機能化などの技術開発を進めております。これらの取り組みによって、フィルタ製品のラインナップの充実を図ることで建設機械メーカーの顧客満足度と信頼度を高め、当社製品の需要を高めます。

また、工作機械などの産業機械向けには、作動油・潤滑油用フィルタ、生産工程で使用される製造プロセス向けには、洗浄・飲料用フィルタなどの既存製品で培った当社グループ独自の技術・開発力を活かし、新事業分野・新顧客の開拓に積極的に取り組みます。

補給部品市場（アフターマーケット）の深耕

建機用フィルタ市場における補給部品の販売は、当社グループの重要な収益ドライバーとなっております。

フィルタは搭載される機械が市場で稼働する限り、一定の交換需要が見込まれる機能部品です。市場規模は新規用と比較して需要は大きく、市況の影響を受けにくい性質のため、収益源として安定しています。

更に当社グループでは、製品を採用頂いている顧客やユーザに対して、フィルタの機能や役割の認知を高める活動を10年以上に亘って継続的に行っており、安定した収益力を実現しています。

今後も中国・アジア市場を中心に、建設機械メーカーと共同でセミナー活動に取り組み、純正品を使用するメリットをエンドユーザに訴求することによって純正部品の採用率向上に繋がります。

調達・生産及び販売体制の最適化

顧客ニーズに柔軟に応えるためには、納期対応力と価格競争力を向上させることが重要であると考えており、当社グループでは、グローバルな視野で販売、生産及び物流拠点の増設や見直しを図り、品質管理・保証体制を踏まえたグローバルな生産体制及び製品供給体制の強化に取り組みます。

グループ連結経営基盤の強化

当社グループは、日本・欧米・アジア地域に販売会社、アジア地域に生産会社及び開発会社を子会社として擁し、グローバルに事業展開しておりますが、今後はより一層海外拠点の重要性が増すと考えております。このため、当社グループでは、日本国内のみならず海外拠点を含めたグループ全体の経営管理体制の強化、有用な人材の育成・確保に取り組みます。

4【事業等のリスク】

当社グループの事業その他に関するリスクについて、投資者の判断に重要な影響を及ぼす可能性があると考えられる主な事項を記載しております。また、必ずしも事業上の重要なリスクとは考えていない事項についても、投資者の投資判断上あるいは当社グループの事業を理解する上で重要と考えられる事項については、積極的な情報開示の観点から記載しております。

当社グループは、これらのリスク発生の可能性を認識した上で、発生の回避及び発生した場合の対応に努める方針です。

なお、以下の記載内容及び将来に関する事項は、本書提出日現在において、当社グループが判断したものです。

(1) 特定市場の依存度について

当社グループの事業活動は、平成27年3月期において、建機用フィルタ市場向け売上高が約9割を占めており、中長期の事業展開も当該売上高の割合が高く推移するものと計画しております。当社グループは、景気停滞、公共投資低迷などの原因による建設機械メーカー各社の業績が悪化した場合、または当社グループの強みである作動油フィルタに対する建設機械の構造革新や油圧動力に替わる新たな技術革新などが起きた場合には、建機用フィルタの売上高が減少し、当社グループの業績に影響を及ぼす可能性があります。

(2) 他社との競合について

当社グループ製品の主要市場である油圧ショベル市場は、中長期的には、新興国での市場の拡大を予測しております。

新興国市場においては、模倣品や廉価品の台頭が予想され、当社グループでは、継続して日系大手の建設機械メーカーを中心に純正部品として建機用フィルタ及び関連部品を安定供給することに努めます。しかしながら、今後、新興国において競合他社の模倣品・廉価品の販売が伸長した場合には、建機用フィルタの売上高が減少し、当社グループの業績に影響を及ぼす可能性があります。

(3) 為替レートの変動について

当社グループは、生産拠点を日本及びフィリピンに擁し、販売拠点を日本・アメリカ・ベルギー・タイ及び中国に擁しております。

当社グループの原材料調達、販売等の営業活動、海外事業等による外貨建資産及び負債は、為替レート変動の影響を受ける恐れがあり、当社グループの業績に影響を及ぼす可能性があります。

(4) 金融市場の変動について

当社グループは、運転資金を主に金融機関からの借入金で調達しており、当連結会計年度末（平成27年3月31日）時点における有利子負債は10億53百万円（リース債務含む）で総資産に対する有利子負債依存度は11.3%となっております。

当社グループでは、借入金等の有利子負債の圧縮に努めておりますが、今後の市場金利の動向によっては、当社グループの業績及び財務状況に影響を及ぼす可能性があります。

(5) 公的規制等について

当社グループの事業活動は、各国の政策動向やその国固有の規制等の影響を受けており、今後、当社グループが事業展開するにあたって、新たな関税、通貨規制、税制度等が導入された場合には、これらの対応コストの発生により、当社グループの業績に影響を及ぼす可能性があります。

(6) 調達・生産について

当社グループの製品原価に占める部品・資材の割合は大きく、その調達は素材市況の変動に影響を受けます。部品・資材価格の高騰は、当社グループの材料費を増加させ、製造原価の増加をもたらします。

また、部品・資材の品薄や調達先の倒産あるいは生産打ち切りにより、適時の調達・生産が困難になり、生産効率が低下する可能性があります。材料費の増加については他の原価低減や販売価格の見直しによって対応し、また適時の調達・生産の問題については関係部門の連携を密にすることによってこれらの影響を最小限に抑えることに努めております。しかしながら、予想を大きく上回る素材価格の高騰や供給の逼迫が発生した場合には、当社グループの業績に影響を及ぼす可能性があります。

(7) 生産計画と適正在庫について

当社グループの事業活動は、平成27年3月期において、建設機械市場向け売上高が約9割を占めており、その殆どがOEM(注)製品です。当社グループの建設機械市場向け製品の販売は、最終顧客に接する販売代理店への直接販売は行わず、建設機械メーカーを経由して販売する方法を採用しており、建設機械メーカーの生産計画及び部品の販売計画が当社の生産計画に影響を及ぼす構造になっております。

当社グループは、建設機械メーカーと定期的に情報交換するなど市場動向、生産計画及び部品の販売計画等の最新情報を入手し、在庫が適正水準を維持できるように常に監視・分析しておりますが、建設機械メーカーからの急な発注数量の変更や納期の調整などにより、在庫を過剰に保有する可能性があり、当社グループの業績及び財務状況に影響を及ぼす可能性があります。

(注) 製造委託者のブランドで製品製造を行うこと

(8) 製品の品質について

当社グループは、グループ内において品質管理体制を整え、厳格な品質基準に基づく製品の製造をしております。しかしながら、当社グループが顧客に納入した製品について、顧客の要求規格及び仕様等を充足しなかった場合又は不適合が生じた場合には、重大な品質クレームを引き起こす可能性があります。

大規模なクレームの発生や製造物責任賠償につながるような製品の欠陥は、多額のコストや当社グループの評価に重大な影響を与え、それにより販売が縮小し、当社グループの業績及び財務状況に悪影響を及ぼす可能性があります。

(9) 自然災害等について

当社グループは、開発・生産・販売等の拠点を海外に設けグローバルに事業を展開しております。また、生産の拠点については日本・フィリピンに設けており、平成27年3月期において、その生産の約9割(生産数量比)をフィリピンに集約しております。これらの拠点において、地震・水害等の自然災害、戦争・テロまたは第三者による当社グループに対する非難・妨害などが発生するリスクがあります。当社グループでは、一定規模の災害等を想定した、リスク対応施策を講じておりますが、こうした自然災害等により、短期間で復旧不可能な莫大な損害を被り、部品・資材の調達、生産活動、製品の販売及びサービス活動に遅延や中断が発生した場合、当社グループの業績及び財務状況に影響を及ぼす可能性があります。

(10) 情報管理について

当社グループの事業活動において、顧客情報に接することがあり、また営業上・技術上の機密情報を保有しております。これらの各種情報の取り扱い及び機密保持には細心の注意を払っており、不正なアクセス、改ざん、破壊、漏えい及び紛失などから守るために管理体制を構築するとともに、合理的な技術的対策を実施するなど、適切な安全措置を講じております。

しかしながら、万が一、情報漏えい等の事故が起きた場合には、当社グループの評価・信用に悪影響を与えるなどのリスクがあり、当社グループの業績及び財務状況に影響を及ぼす可能性があります。

(11) 代表者への依存について

当社の代表取締役社長である山崎敦彦は、当社の強みである事業モデルの創出や、フィルタ専門メーカーとしてのノウハウの蓄積において中心的な役割を担い、また、経営方針や事業戦略の決定及びその遂行において極めて重要な役割を果たしております。当社は、同氏に過度に依存しない経営体制の整備を進めておりますが、何らかの理由により同氏が当社の業務を継続することが困難になった場合、当社の事業及び業績に影響を与える可能性があります。

(12) 知的財産権について

当社グループが開発した独自技術等は、特許権等の取得により、知的財産権の保護を行っております。しかしながら、特定の地域では当社グループの知的財産権が完全に保護されない場合があり、第三者が当社の製品と類似した製品を製造、販売することにより、当社グループが損害を受ける可能性があります。

また、製品開発においては、第三者が保有する権利をチェックすること等によって、第三者の知的財産権を含む権利侵害を行わないように努めております。しかしながら、当社グループが第三者から知的財産権等の帰属や侵害に関する主張や請求を受ける可能性は完全には否定できず、それに伴い当社グループが損害賠償請求や差止請求を受けた場合、当社グループの業績及び財務状況に影響を及ぼす可能性があります。

(13) 係争・紛争について

当社グループの事業活動にあたっては、内部統制を強化し、法令遵守、社会道德遵守を含めたコンプライアンスの強化、各種リスクの低減に努めると共に、必要に応じて弁護士等の外部専門家の助言等を受けております。

しかしながら、事業活動にあたっては、法令などの違反の有無にかかわらず訴訟を提起される可能性があり、当社グループの業績及び財務状況に影響を及ぼす可能性があります。

なお、本書提出日現在において係争・紛争は発生しておりません。

5【経営上の重要な契約等】

該当事項はありません。

6【研究開発活動】

当社グループの研究開発活動は、顧客の様々な仕様に合わせたフィルタ製品に対して、品質はもとより要求されるスピードに対応できる信頼性と顧客満足を獲得することを目指して行っております。特に当社グループでは、フィルタ製品の心臓部に当たるフィルタエレメントに使用される「ろ材」の独自開発を行っており、多種多様な用途で 사용되는フィルタ製品を顧客ニーズに即応できる製品開発を行っております。

当社グループの研究開発体制につきましては、当社では「ろ材」及び構成部品の研究・開発を行っており、子会社のYAMASHIN FILTER (SIP) TECHNOLOGY INC.では製品評価試験業務等を行っております。

また、近年では特に建設機械業界における環境規制が大きく変化しています。建設機械など幅広い産業で使用されているディーゼル・エンジンは、燃料汎用性の高さや燃費効率の良さの一方で、窒素酸化物（NOx）や粒子状物質（PM）を排出し、PM2.5をはじめとする大気汚染の原因となっています。このような汚染物質を低減するため、日本をはじめ先進国を中心に排出ガス規制が導入され、新興国でも段階的に導入が進められています。

具体的には、日本では特定特殊自動車排出ガスの規制等に関する法律（通称、オフロード法）にて建設機械等のエンジン搭載車両に対する排出ガス（NOx, PM等）の抑制基準値を定めており、使用規制が実施されています。米国では、連邦法によりEPA(米国環境保護庁)にてオフロード車両に対する排出ガス（NOx, PM等）の抑制基準値を定めており、製造が規制されています。欧州では、EC指令（EU規格）にてディーゼルエンジンに対する排出ガス（NOx, PM等）の抑制基準値を定めており、販売規制が実施されています。一方、中国でも段階的に排出ガス規制を実施していますが、全国人民代表大会（国会に相当）にて採択された第12次5カ年計画（2011年-2015年）で掲げられたエネルギー消費抑制等省エネ・環境などの4指標については未達成であることが中間報告にて明らかにされ、特に環境汚染は深刻化していると報告されています。

地域別 排出ガス規制導入の状況

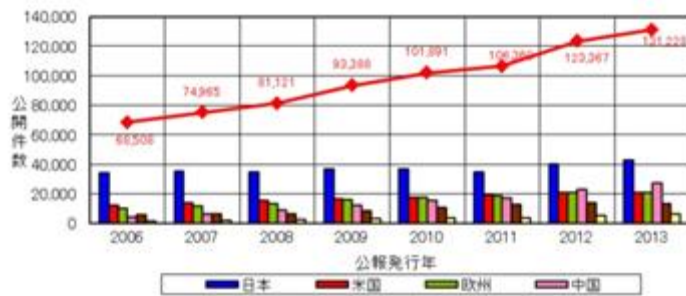
地域	2004	2005	2006	2007	2008	2009	2010	2011	2012	2013	2014	2015
米国	Tier2			Tier3				Tier4			Tier4Final	
EU	Stage II (Tier2相当)			Stage IIIA (Tier3相当)				Stage IIIB (Tier4相当)			StageIV (Tier4Final相当)	
日本	規制なし (オンロードのみ)			平成18年規制 (Tier3相当)				平成23年規制 (Tier4相当)			平成27年規制 (Tier4Final相当)	
中国							Stage II (Tier2相当)			Stage III (Tier3相当)		
インド				Stage II (Tier2相当)				Stage III (Tier3相当)				

平成25年6月4日付経済産業省資料「諸外国の排出ガス規制導入の動き」より当社作成

先進国では排出ガス規制に対応する環境技術をはじめ、低炭素社会の構築に貢献する技術（グリーンイノベーション関連技術）を国際競争力の要素として認識しており、今後も政策的に技術開発を促進していくと考えられています。経済産業省（産業構造審議会）では、日本企業の有する環境技術における競争優位を十分に発揮できる市場環境整備のために、新興国市場の排出ガス規制の引上げも視野に入れた意見交換など、政府レベルでの働きかけが必要と認識されています。

一方、中国などの新興国では深刻な環境問題への対応が求められており、中国では国務院によって2013年に制定された「大気汚染防止行動計画（2013年制定）」においては、建設機械など非道路移動機械と船舶の汚染規制を展開すると明記されています。このような状況から、先進国や新興国を問わず、世界的に環境技術への関心は高まっています。

グリーンイノベーション関連技術の出願人国籍別特許公開件数推移
 (日米欧中韓での公開、公報発行年：2006年から2013年)



グリーンイノベーション関連技術とは、低炭素社会の構築に貢献するエネルギー・環境分野などの技術
 出典：特許庁掲載情報より

当社グループでは、今後更に高まる環境技術への対応として、フィルタに求められる機械のクリーンな回路環境を実現するため、市場の要求する機能や課題の調査、フィルタのコア部分であるろ材の開発、最適な製品設計を継続的に強化・展開します。

市場の要求する機能や課題の調査では、YAMASHIN FILTER (SIP) TECHNOLOGY INC. (蘇州開発センタ)をはじめ、グローバル拠点を活用し、顧客への調査やセミナー活動を通じて各地域の要望や課題、エンドユーザを取り巻く環境などのリアルタイムな情報を収集・分析し、当社グループの開発活動等へ活用します。

具体的には、中国で報告されている燃料関連不具合について、当社グループのYAMASHIN FILTER (SIP) TECHNOLOGY INC. (蘇州開発センタ)にて使用している燃料や使用済みのフィルタ解析によって、粗悪燃料が原因であることが判明し、この問題を解決する燃料用フィルタを製品化しました。今後も、課題解決の地産地消を目指し、調査スピードの向上、開発機能の拡充を目指します。

フィルタろ材の開発において、使用される状況や捕獲したいゴミに応じて最適な性能を発揮するために、ろ材構造や材質に対する研究活動を行っています。具体的には、ガラス繊維を中心に、異なる繊維形状(太さや密度)を組み合わせた多層ろ材の開発など、既に様々な当社製品に展開されています。今後は、より高度な市場の要求や課題解決を可能にするろ材開発を積極的に進めます。

また最適な製品設計をするために、およそ50年に亘って蓄積したフィルタ製品化技術を活用し、ろ材性能や顧客要求に合致した製品を設計しています。具体的には、設計情報の情報共有基盤を構築・整備しており、蓄積してきたノウハウをグローバル拠点で活用できる体制を目指しています。今後は、更なる知見の蓄積をはじめ、シミュレーション機能等を充実し、製品構造に対する応力解析や流れる流体の解析などを実施し、設計部門を強化したいと考えています。

当連結会計年度におきましては、当社グループの主力製品である油圧ショベルの作動油回路用フィルタ等の次期モデル向け新製品の開発を中心に、建設機械用のトランスミッション用フィルタの拡充、燃料用フィルタの拡充の為、建設機械向けに大型、中型、小型用の3グレードの標準品の開発に注力いたしました。

また、油圧システム用のロングライフ高精度ろ過ろ材として、ろ過精度5 μmグレードで当社比3倍のダスト補足性能を有するろ材を開発いたしました。

これらの結果、当連結会計年度における研究開発費は2億54百万円となりました。

7【財政状態、経営成績及びキャッシュ・フローの状況の分析】

文中の将来に関する事項は、本書提出日現在において当社グループが判断したものです。

(1) 重要な会計方針及び見積り

当社グループの連結財務諸表は、わが国において一般に公正妥当と認められている会計基準に基づき作成されております。この連結財務諸表の作成に当たって、見積りによる判断が含まれておりますが、実際の結果は見積りと異なる可能性があります。

(2) 経営成績に重要な影響を与える要因について

当社グループは、特定市場への依存や他社との競合など経済状況の変動を含め、様々な要因が挙げられ、詳細につきましては、「第2 事業の状況 4 事業等のリスク」に記載のとおり、認識しております。これらのリスクについては発生の回避及び発生した場合にはその対応に努める所存です。

(3) 経営成績の分析

当連結会計年度において、売上高は107億3百万円（前年同期比1.6%増）、営業利益は8億69百万円（前年同期比22.5%増）、経常利益は8億30百万円（前年同期比17.0%増）、当期純利益は4億30百万円（前年同期比27.9%増）となりました。経営成績に重要な影響を与えた要因は、次のとおりです。

売上高

当連結会計年度の売上高は、米国での景気回復、日本の震災復興需要をはじめとする公共投資が増加したことなどにより、107億3百万円（前年同期比1.6%増）となりました。

販売費及び一般管理費

当連結会計年度の販売費及び一般管理費は、36億85百万円（前年同期比1.2%減）となり、前年同期に比べ45百万円減少しました。これは主として、新規上場に伴う広告宣伝費及び支払手数料の増加（前年同期比34百万円増）、及び前期に決算賞与を支給したことによる人件費の減少（前年同期比73百万円減）によるものです。

営業外損益

当連結会計年度の営業外収益は、為替差益6百万円（前年同期比57.6%減）などの計上により、29百万円（前年同期比31.5%減）となりました。

営業外費用は、株式公開に伴う上場申請費用26百万円及びアレンジメントフィー25百万円などの計上により、68百万円（前年同期比58.0%増）となりました。

特別損益

特別損失は、品質保証対応損失1億15百万円などの計上により、1億18百万円（前年同期比51.9%減）となりました。

(4) 財政状態の分析

当連結会計年度末における総資産は93億47百万円（前年同期比8.2%増）となりました。これは主に、売上高増加に伴い受取手形及び売掛金、商品及び製品が増加したことによるものです。負債は29億96百万円（前年同期比20.8%減）となりました。これは主に、短期及び長期借入金の返済によるものです。純資産は63億51百万円（前年同期比30.9%増）となりました。これは主に、新規株式発行による資本金及び資本剰余金の増加並びに利益剰余金の増加によるものです。

(5) キャッシュ・フローの状況の分析

キャッシュ・フロー

当連結会計年度末における現金及び現金同等物の残高は、前連結会計年度末より1億65百万円減少し、26億45百万円（前年同期比5.9%減）となりました。

なお、各キャッシュ・フローの状況と増減につきましては、「第2 事業の状況 1 業績等の概要 (2) キャッシュ・フロー」に記載しております。

資金需要

資金需要の主なものは、製品製造費用、販売費及び一般管理費等の営業費用に係わる運転資金と設備投資資金です。これらの資金需要に対し、主として金融機関からの借入により調達することとしております。なお、当社は運転資金の効率的な調達を行うため、メイン銀行他2行と、シンジケートローン方式によるタームローン契約（総額15億円）及びメイン銀行他1行と、シンジケートローン方式によるコミットメントライン契約（総額20億円）を締結しております。

(6) 経営戦略の現状と見通し

当社グループは、フィルタ性能を決定するろ材の開発から生産、販売まで一貫して行うことで、顧客要望に合わせた製品開発をスピーディーに提供し競争優位を実現すること、先進国での販売市場の拡大、新興国市場に対しての積極的参入・深耕、純正率の向上を訴求することにより収益基盤の安定化に努めております。今後の見通しとしては、中長期的に成長が期待できる建機用フィルタ市場を中心に販売戦略を展開するとともに、今後更に高まる環境技術への対応として、ろ材の構造、材質、最適機能の調査・研究を展開することにより、更なる成長戦略をすすめてまいります。

(7) 経営者の問題認識と今後の方針

当社グループは、現在の事業環境及び入手可能な情報に基づき最善の経営方針を立案し、企業価値を最大限に高め、強固な企業体質を確立すべく努めております。具体的には「第2 事業の状況 3 対処すべき課題」に記載のとおりであります。

第3【設備の状況】

1【設備投資等の概要】

当社グループは、製品の種類・製造方法・販売市場の類似性から判断して、同種・同系統のフィルタを製造販売するフィルタの専門メーカーです。従ってセグメント別には記載しておりません。

当連結会計年度の設備投資総額は242,711千円です。
 その主な内容は、研究開発拠点の設備増強などによるものです。

2【主要な設備の状況】

当社グループにおける主要な設備は、次のとおりです。

(1) 提出会社

平成27年3月31日現在

事業所名 (所在地)	設備の内容	帳簿価額(千円)						従業員数 (人)
		建物及び構築物	機械装置及び運搬具	工具、器具及び備品	土地(面積㎡)	その他	合計	
本社 (神奈川県横浜市中区)	統括業務施設	18,998	-	15,946	-	2,601	37,547	58 (14)
横浜開発センタ (神奈川県横浜市磯子区杉田)	研究開発施設	78,700	46,038	48,314	-	14,119	187,173	37 (7)
佐賀事業所 (佐賀県三養基郡上峰町)	フィルタ生産設備	162,109	147,040	7,065	155,488 (24,454.24)	3,564	475,266	21 (22)

- (注) 1. 帳簿価額のうち「その他」は、建設仮勘定及びリース資産です。なお、金額には消費税等を含めておりません。
 2. 従業員数は就業人員であり、臨時従業員数及び派遣労働者数は、1年間の平均人員を()外数で記載しております。

(2) 在外子会社

平成27年3月31日現在

会社名	事業所名 (所在地)	設備の内容	帳簿価額(千円)						従業員数 (人)
			建物及び構築物	機械装置及び運搬具	工具、器具及び備品	土地(面積㎡)	その他	合計	
YAMASHIN CEBU FILTER MANUFACTURING CORP.	(フィリピンセブ)	フィルタ生産設備	363,211	186,507	73,811	-	-	623,529	182 (413)

- (注) 1. 上記の金額には、消費税等は含めておりません。
 2. 従業員数は就業人員であり、臨時従業員数及び派遣労働者数は、1年間の平均人員を()外数で記載しております。

3【設備の新設、除却等の計画】

当社グループの設備投資については、景気予測、業界動向及び投資効率等を総合的に勘案して策定しております。設備計画は原則的に連結会社各社が個別に策定しておりますが、計画策定に当たっては提出会社を中心に調整をはかっております。

なお、重要な設備の新設計画は次のとおりであります。

(1)重要な設備の新設

会社名	事業所名 (所在地)	設備の内容	投資予定金額		資金調達 方法	着手及び完了予定年月		完成後の 増加能力
			総額 (千円)	既支払額 (千円)		着手年月	完了年月	
ヤマシンフィルタ株式会社	横浜開発センタ (神奈川県横浜市磯子区 杉田)	試験研究用設備	76,000	8,000	増資資金	平成27年4月	平成28年2月	(注)1
ヤマシンフィルタ株式会社	横浜開発センタ (神奈川県横浜市磯子区 杉田)	フィルタ生産金型・ 治工具	65,350	-	増資資金	平成27年6月	平成28年3月	(注)1
ヤマシンフィルタ株式会社	佐賀事業所 (佐賀県三養基郡上峰 町)	フィルタ生産設備	37,250	-	自己資金	平成27年6月	平成27年12月	(注)2
ヤマシンフィルタ株式会社	本社 (神奈川県横浜市中区 桜木町)	ERP導入	87,500	-	増資資金	平成27年12月	未定	(注)1
YAMASHIN FILTER MANUFACTURING CORP.	(フィリピン セブ)	フィルタ生産設備	155,549	16,846	自己資金	平成27年4月	平成28年1月	(注)2
YAMASHIN AMERICA INC.	(米国 シカゴ)	試験用設備	49,628	2,946	自己資金	平成27年4月	平成27年10月	(注)1

(注)1.完成後の増加能力につきましては、製造部門ではないため記載しておりません。

2.完成後の増加能力につきましては、算定が困難なため記載しておりません。

3.「既支払額」につきましては、平成27年4月30日現在の金額であります。

(2)重要な設備の除却及び売却

該当事項はありません。

第4【提出会社の状況】

1【株式等の状況】

(1)【株式の総数等】

【株式の総数】

種類	発行可能株式総数(株)
普通株式	20,358,000
計	20,358,000

【発行済株式】

種類	事業年度末現在発行数(株) (平成27年3月31日)	提出日現在発行数(株) (平成27年6月25日)	上場金融商品取引所名 又は登録認可金融商品 取引業協会名	内容
普通株式	6,219,000	6,219,000	東京証券取引所 (市場第二部)	(注)
計	6,219,000	6,219,000	-	-

(注) 1. 当社は、100株を1単元とする単元株制度を導入しております。

2. 完全議決権株式であり、権利内容に何ら限定のない当社における標準となる株式であります。

(2)【新株予約権等の状況】

該当事項はありません。

(3)【行使価額修正条項付新株予約権付社債券等の行使状況等】

該当事項はありません。

(4)【ライツプランの内容】

該当事項はありません。

(5)【発行済株式総数、資本金等の推移】

年月日	発行済株式総 数増減数(株)	発行済株式総 数残高(株)	資本金増減額 (千円)	資本金残高 (千円)	資本準備金増 減額(千円)	資本準備金残 高(千円)
平成26年10月7日 (注)1	300,000	1,996,500	388,500	723,575	388,500	463,575
平成26年11月5日 (注)2	76,500	2,073,000	99,067	822,642	99,067	562,642
平成27年3月20日 (注)3	4,146,000	6,219,000	-	822,642	-	562,642

(注) 1. 有償一般募集(ブックビルディング方式による募集)

発行価格 2,800円

引受価額 2,590円

資本組入額 1,295円

払込金総額 777,000千円

2. 有償第三者割当(オーバーアロットメントによる売出しに関連した第三者割当増資)

発行価格 2,590円

資本組入額 1,295円

割当先 野村證券株

3. 株式分割(1:3)によるものであります。

(6) 【所有者別状況】

平成27年3月31日現在

区分	株式の状況(1単元の株式数100株)							単元未満株式の状況(株)	
	政府及び地方公共団体	金融機関	金融商品取引業者	その他の法人	外国法人等		個人その他		計
					個人以外	個人			
株主数(人)	-	7	19	14	11	1	1,237	1,289	-
所有株式数(単元)	-	6,913	1,157	25,106	802	3	28,196	62,177	1,300
所有株式数の割合(%)	-	11.12	1.86	40.38	1.29	0.00	45.35	100	-

(注) 単元未満株式のみを所有する株主は39人です。

(7) 【大株主の状況】

平成27年3月31日現在

氏名又は名称	住所	所有株式数(株)	発行済株式総数に対する所有株式数の割合(%)
株式会社やまびこホールディングス	神奈川県横浜市港北区富士塚二丁目17番6号	2,405,595	38.68
山崎 裕明	フィリピン国 セブ市	381,483	6.13
山崎 敬明	神奈川県横浜市港北区	381,483	6.13
日本マスタートラスト信託銀行株式会社(信託口)	東京都港区浜松町二丁目11番3号	288,600	4.64
山崎 敦彦	神奈川県横浜市港北区	214,866	3.45
株式会社三井住友銀行	東京都千代田区丸の内一丁目1番2号	120,000	1.93
三菱UFJキャピタル2号投資事業有限責任組合 無限責任組合員 三菱UFJキャピタル株式会社	東京都中央区日本橋一丁目7番17号	108,000	1.74
野村信託銀行株式会社(投信口)	東京都千代田区大手町二丁目2-2	107,400	1.73
ヤマシンフィルタ従業員持株会	神奈川県横浜市中区桜木町一丁目1番地8	78,600	1.26
山崎 千鶴子	神奈川県横浜市港北区	73,554	1.18
計	-	4,159,581	66.89

(注) 1. 前事業年度末において主要株主であった山崎敦彦氏は、当事業年度末現在では、主要株主ではなくなりました。

2. 日本マスタートラスト信託銀行株式会社(信託口)の所有株式は、全て信託業務に係る株式であります。

3. 野村信託銀行株式会社(投信口)の所有株式は、全て信託業務に係る株式であります。

(8) 【議決権の状況】

【発行済株式】

平成27年3月31日現在

区分	株式数(株)	議決権の数(個)	内容
無議決権株式	-	-	-
議決権制限株式(自己株式等)	-	-	-
議決権制限株式(その他)	-	-	-
完全議決権株式(自己株式等)	-	-	-
完全議決権株式(その他)	普通株式 6,217,700	62,177	-
単元未満株式	普通株式 1,300	-	-
発行済株式総数	6,219,000	-	-
総株主の議決権	-	62,177	-

【自己株式等】

平成27年3月31日現在

所有者の氏名又は名称	所有者の住所	自己名義所有株式数(株)	他人名義所有株式数(株)	所有株式数の合計(株)	発行済株式総数に対する所有株式数の割合(%)
-	-	-	-	-	-
計	-	-	-	-	-

(9) 【ストックオプション制度の内容】

該当事項はありません。

2【自己株式の取得等の状況】

【株式の種類等】 該当事項はありません。

(1)【株主総会決議による取得の状況】

該当事項はありません。

(2)【取締役会決議による取得の状況】

該当事項はありません。

(3)【株主総会決議又は取締役会決議に基づかないものの内容】

該当事項はありません。

(4)【取得自己株式の処理状況及び保有状況】

該当事項はありません。

3【配当政策】

当社グループは、株主の皆様に対する利益還元を経営の最重要課題のひとつと位置付けたうえで、財務体質の強化と今後の事業展開に必要な内部留保の充実を勘案し、安定した配当政策を実施する方針であり、配当回数については年2回を基本方針としております。

当事業年度末の剰余金の配当金につきましては、当事業年度の業績並びに今後の事業展開等を勘案し、1株当たり19円とすることを、平成27年5月15日の取締役会で決議いたしました。連結配当性向は24.8%となります。

当社の剰余金の配当の決定機関は、期末配当、中間配当ともに取締役会であります。

なお、当社は期末配当及び中間配当を取締役会決議によって行うことができる旨を定款に定めております。

決議年月日	配当総額 (百万円)	1株当たり配当額 (円)
平成27年5月15日 臨時取締役会決議	118	19

4【株価の推移】

(1)【最近5年間の事業年度別最高・最低株価】

回次	第56期	第57期	第58期	第59期	第60期
決算年月	平成23年3月	平成24年3月	平成25年3月	平成26年3月	平成27年3月
最高(円)	-	-	-	-	4,200 1,148
最低(円)	-	-	-	-	2,709 985

(注)1. 最高・最低株価は、東京証券取引所市場第二部におけるものであります。

なお、平成26年10月8日付をもって同取引所に株式を上場いたしましたので、それ以前の株価については該当事項はありません。

2. 印は、株式分割(平成27年3月20日、1株 3株)による権利落後の最高・最低株価を示しております。

(2)【最近6月間の月別最高・最低株価】

月別	平成26年10月	11月	12月	平成27年1月	2月	3月
最高(円)	4,200	3,780	3,500	3,200	2,955	3,540 1,148
最低(円)	3,300	3,180	3,005	2,709	2,769	2,999 985

(注)1. 最高・最低株価は、東京証券取引所市場第二部におけるものであります。

なお、平成26年10月8日付をもって同取引所に株式を上場いたしましたので、それ以前の株価については該当事項はありません。

2. 印は、株式分割(平成27年3月20日、1株 3株)による権利落後の最高・最低株価を示しております。

5【役員の状況】

男性 10名 女性 - 名 (役員のうち女性の比率 - %)

役名	職名	氏名	生年月日	略歴	任期	所有株式数 (株)
代表取締役	社長	山崎 敦彦	昭和28年5月25日生	昭和55年4月 株式会社小松製作所入社 昭和55年5月 当社取締役 就任 昭和57年4月 当社入社 取締役経営企画室長 昭和62年4月 当社取締役営業部長 平成2年12月 当社代表取締役社長 (現任)	注3	99,766
取締役	開発営業本部長	大越 和弘	昭和36年10月5日生	昭和60年4月 当社入社 平成20年6月 当社取締役開発本部長 就任 平成20年10月 当社取締役執行役員開発営業本部長兼技術本部長 平成22年10月 当社取締役執行役員営業本部長兼技術本部長 平成23年6月 当社取締役執行役員技術本部長 平成23年10月 当社取締役執行役員開発本部長 平成23年12月 YAMASHIN FILTER (SIP) RESEARCH & DEVELOPMENT CENTER INC. (現YAMASHIN FILTER (SIP) TECHNOLOGY INC.) 董事 就任 (現任) 平成24年4月 当社取締役執行役員開発生産本部長 平成24年6月 当社取締役営業本部長 平成24年7月 YAMASHIN FILTER SHANGHAI INC. 董事長 就任 (現任) 平成25年4月 当社取締役開発営業本部長 (現任) 平成25年12月 YAMASHIN THAI LIMITED 取締役 就任 (現任)	注3	56,700
取締役	管理本部長	鷹野 徹	昭和36年1月12日生	昭和59年4月 東調布信用金庫入社 昭和61年6月 カナックス株式会社入社 平成10年11月 ケイテックデバイス株式会社入社 経営管理部マネージャー 平成16年11月 バンクテック・ジャパン株式会社(現株式会社プリマジェスト)入社 経営企画室室長 平成19年1月 当社入社 総務部長 平成20年1月 当社管理本部長 平成20年6月 当社取締役管理本部長 就任 平成20年10月 当社取締役執行役員管理本部長 平成24年6月 当社取締役管理本部長 (現任)	注3	9,114
取締役	生産本部長	石丸 誠	昭和32年3月14日生	昭和57年1月 ワイエスケー工業株式会社入社 平成4年4月 合併により当社転籍 平成21年6月 当社執行役員生産本部長 平成22年6月 当社取締役執行役員生産本部長 就任 平成24年4月 当社取締役執行役員佐賀工場長 平成24年6月 YAMASHIN CEBU FILTER MANUFACTURING CORP. 代表取締役 就任 平成24年6月 当社取締役開発生産本部長 平成25年4月 当社取締役生産本部長 (現任)	注3	3,000

役名	職名	氏名	生年月日	略歴	任期	所有株式数 (株)
取締役	-	田中 義敏	昭和29年6月27日生	昭和55年4月 通商産業省（現経済産業省）特許庁入庁 平成3年12月 同庁退官 平成4年1月 日本テトラパック株式会社入社 研究開発本部知的財産権部長 平成6年1月 弁理士登録 平成7年1月 日本テトラパック株式会社 人事・総務・法務部長 平成14年12月 東京工業大学社会理工学研究科経営工学専攻特任助教授 平成21年4月 東京工業大学イノベーションマネジメント研究科技術経営専攻教授（現任） 平成24年6月 当社社外取締役 就任（現任）	注3	-
取締役	-	鈴木 正	昭和23年7月30日生	昭和48年4月 日本ユニパック株式会社（現日本ユニシス株式会社）入社 平成9年4月 同社I&C営業第一本部長 平成14年6月 同社執行役員関西支社長 平成16年4月 日本ユニシス・ビジネス株式会社 代表取締役社長 就任 平成24年4月 同社相談役 平成27年6月 当社社外取締役 就任（現任）	注3	-
常勤監査役	-	鴨頭 斉	昭和23年10月1日生	昭和46年4月 五洋建設株式会社入社 平成6年4月 北海ストラクチャー株式会社 監査役 就任 平成12年4月 五洋建設株式会社 経営管理本部監査部長 平成15年4月 株式会社サンドテクノ入社 平成17年7月 税所技建株式会社 取締役 就任 平成18年9月 株式会社シンキー入社 平成20年2月 当社社外監査役 就任（現任）	注4	-

役名	職名	氏名	生年月日	略歴	任期	所有株式数 (株)
監査役	-	小林 英明	昭和48年 1月 2日生	平成 9年10月 中央監査法人 入所 平成11年 4月 日本証券業協会 店頭登録 審査部 出向 平成13年 3月 公認会計士登録 平成15年 4月 株式会社ジャフコ入社 平成19年12月 H2Rコンサルティング株式会 社設立 代表取締役 就任 (現任) 平成20年 3月 サンファースト株式会社 社外監査役 就任(現任) 平成20年 8月 株式会社みなとパートナ ズ設立 代表取締役 就任 (現任) 平成22年 6月 当社社外監査役 就任(現 任) 平成22年 6月 株式会社ランドウェイク 社外監査役 就任 平成22年 6月 アートフレア株式会社 社外監査役 就任(現任) 平成26年 3月 小林英明税理士事務所 開 設 平成26年11月 株式会社ワンハンドレッド 代表取締役 就任(現任) 平成26年11月 一般社団法人エコの輪 代表理事 就任(現任) 平成26年12月 合同会社エコの輪ファンド A 代表社員 一般社団法 人エコの輪 職務執行者 (現任) 平成27年 1月 合同会社エコの輪ファンド B 代表社員 一般社団法 人エコの輪 職務執行者 (現任)	注 4	-

役名	職名	氏名	生年月日	略歴	任期	所有株式数 (株)
監査役	-	宮艸 哲	昭和26年6月18日生	昭和49年4月 大和証券株式会社入社 平成15年2月 同社名古屋支店法人部部長 平成19年4月 大和証券SMBC株式会社 制度商品部部長 平成20年4月 大和証券SMBCプリンシパル インベストメント株式会社 (会社分割後、大和PIパー トナーズ株式会社に社名変 更)常勤監査役 就任 平成20年4月 のぞみ債権回収株式会 社 監査役 就任 平成22年2月 株式会社大和証券グルー プ 本社 経営企画部付部長 平成24年6月 当社社外監査役 就任(現 任)	注4	-
監査役	-	福崎 真也	昭和44年4月24日生	平成9年4月 弁護士登録(東京弁護士 会) 平成9年4月 九段綜合法律事務所 入所 平成13年10月 番町スクエア法律事務所 開設 同パートナー弁護士 平成16年6月 ロンツ債権回収株式会社 取締役 就任(現任) 平成26年6月 当社社外監査役 就任(現 任)	注4	-
計						168,580

- (注) 1. 取締役田中義敏及び鈴木正は、社外取締役であります。
2. 監査役鴨頭齊、小林英明、宮艸哲、福崎真也は、社外監査役であります。
3. 平成27年6月24日開催の定時株主総会の終結の時から、1年以内に終了する事業年度のうち最終のものに関する定時株主総会の終結の時までであります。
4. 平成26年8月12日開催の臨時株主総会の終結の時から、4年以内に終了する事業年度のうち最終のものに関する定時株主総会の終結の時までであります。

6【コーポレート・ガバナンスの状況等】

(1)【コーポレート・ガバナンスの状況】

(コーポレート・ガバナンスに関する基本的な考え方)

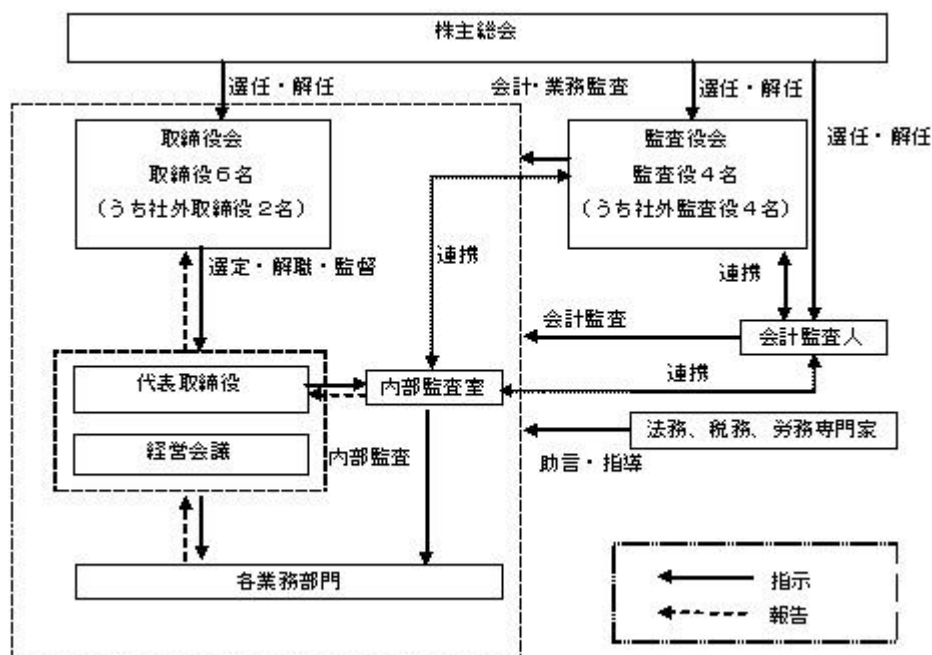
当社は、株主、取引先、従業員及び地域社会などのステークホルダーの皆様と強い信頼関係を築き、フィルタビジネスを通じ社会に貢献しながら、企業価値を高めていくことを基本方針としております。そのために、法令・関連法規の遵守、経営の健全性・適正性・透明性の確保及び適時適切な情報開示体制の確保がコーポレート・ガバナンスについての重要課題と認識しており、これらの体制確保に努めております。

企業統治の体制

当社の取締役会は、本書提出日現在において取締役6名（うち社外取締役2名）で構成され、当社の業務執行を決定し、取締役の職務の遂行を監督する権限を有しております。取締役会は毎月1回定期的に開催されるほか、必要に応じて臨時取締役会が開催され、法的事項の決議、経営に関する重要事項の決定、取締役間の業務執行の相互監督を行っております。

また当社では、経営会議を毎月1回定期的に開催するほか、必要に応じて臨時経営会議を開催しております。経営会議は社長及び本部長4名のメンバーで構成されています。経営会議では、コーポレート・ガバナンスの強化と業務執行の推進をはかることを目的として経営に関する重要事項を協議又は決議しており、取締役会の運営が円滑に行えるよう設置しております。経営会議において取締役会への付議議案を審議することで、意思決定プロセスの明確化、透明性の確保をはかっております。

当社は、監査役会設置会社であり、監査役4名（うち社外監査役4名）を選任し、取締役会への出席を通して、取締役及び取締役会の職務執行を監視できる体制を取っております。



内部統制システムの整備の状況

当社取締役会は、「内部統制システムの基本方針」として、取締役の職務の執行が法令及び定款に適合することを確保するための体制その他会社の業務の適正を確保するための体制について決定しており、内容は以下のとおりであります。

1. 当社及び子会社の取締役、使用人の職務の執行が法令及び定款に適合することを確保するための体制
 - (1) コンプライアンス体制にかかる規程を整備し、取締役が法令・定款及び当社グループの経営理念を遵守した行動をとるための行動規範を定める。
 - (2) 企業行動指針を制定し、企業活動の根本理念を明確にした上で、社員のコンプライアンス教育を実施する。
 - (3) コンプライアンスに係る相談窓口を総務部に設置し、通報や相談ができる仕組みを作る。総務部及び監査役は、平素より連携し、全社のコンプライアンス体制を整備する。
2. 取締役の職務の執行に係る情報の保存及び管理に関する体制及び子会社の取締役等の職務の執行に係る事項の当社への報告に関する体制
 - (1) 文書管理規程に基づき、取締役の職務執行に係る文書(電磁的記録を含む。以下同じ。)を取締役又は監査役が閲覧可能な状態で保存する。
 - (2) 「関係会社管理規程に基づき、子会社の取締役等は当社へ報告を行う。
 - (3) 経営会議及びグループ会社全体の会議により情報共有を図る。

3. 当社及び子会社の損失の危険の管理に関する規程その他の体制
 - (1) 危機管理規程を定め、有事の際の情報伝達と緊急体制を整備する。
4. 当社及び子会社の取締役の職務の執行が効率的に行われることを確保するための体制
 - (1) 本部制度を執ることにより、取締役は経営の迅速化、監督機能の強化等、経営機能に専念し、業務執行権限を本部長に委譲して業務執行責任を明確にし、事業構造改革を迅速に進める。
 - (2) 「関係会社管理規程」、「業務分掌規程」、「職務権限規程」に基づき、担当本部長が各責任者への指示、管理を行い、経営会議等にて適宜報告を行うとともに、本部間をまたがる案件については担当本部長間にて調整を行う。
5. 会社並びにその親会社及び子会社から成る企業集団における業務の適正を確保するための体制
 - (1) 企業集団としての企業行動指針を定め、コンプライアンスや情報セキュリティ等の理念の統一を保ち、子会社ごとに当社の取締役から責任担当を決め、事業の総括的な管理を行う。
6. 財務報告の信頼性を確保するための体制
 - (1) 当社グループの財務報告に係る内部統制については、金融商品取引法その他適用のある国内外の法令に基づき、評価、維持、改善等を行う。
 - (2) 当社の各部門および当社子会社は、自らの業務の遂行にあたり、職務分離による牽制、日常的モニタリング等を実施し、財務報告の適正性の確保に努める。
7. 監査役がその職務を補助すべき使用人を置くことを求めた場合における当該使用人に関する事項及び当該使用人の取締役からの独立性に関する事項並びに当該使用人に対する指示の実効性の確保に関する事項
 - (1) 監査役から求められた場合は、監査役の職務を補助すべき使用人を設置することができる体制を確保することとしている。
 - (2) 当該使用人の人事異動・人事評価・懲戒処分には、監査役の承認を得なければならないものとする。
 - (3) 当該使用人は、監査役に指示命令権があるものとする。
8. 監査役に報告するための体制及び報告をした者が当該報告をしたことを理由として不利な取扱いを受けないことを確保するための体制
 - (1) 当社及び子会社の取締役及び使用人又はこれらの者から報告を受けた者は、会社に重大な損失を与える事項が発生又はそのおそれがあるとき、法令違反行為や不正行為を発見したとき、その他監査役会が報告すべきものとして定めている事項が生じたときは、監査役に通報又は報告するものとする。
 - (2) 当該通報又は報告したことを理由として不利益な取扱いを受けないものとする。
9. 監査役職務の執行について生ずる費用処理に係る方針に関する事項
 - (1) 監査役職務を執行する上で必要な費用は、速やかに支払う。
10. その他監査役監査が実効的に行われることを確保するための体制
 - (1) 代表取締役は、監査役と定期的に会合をもち、会社に対処すべき課題、会計を取り巻くリスクのほか、監査役監査の環境整備の状況、監査上の重要課題等について意見を交換する。
11. 反社会的勢力排除に向けた基本的な考え方及び体制整備について
 - (1) 当社は、業務の適正を確保するための体制の一環として、以下のとおり反社会的勢力排除に向けた基本的な考え方を明確にし、その体制を整備する。
 - (2) 当社は、市民社会の秩序や安全に脅威を与える反社会的勢力と一切の関係をもたないことを基本方針とし、提供や協力、加担等、一切の交流・関わりをもつことを禁止する。
 - (3) 反社会的勢力に対する対応は総務部が総括し、弁護士、所轄警察署と連携して対処する。

内部監査及び監査役監査の状況

内部監査につきましては、各部門の業務活動が法令・定款及び社内規程に従い、適正かつ効率的に執行されたか否か及び業務管理のための組織・制度・手続きが妥当であるかを監査することを目的としております。

内部監査は内部監査室がその責任を担っており、「内部監査規程」に基づき業務監査ならびに内部統制監査を行っております。

また、監査役監査につきましては、常勤及び非常勤の監査役4名の体制で行っております。監査役会規程及び監査役監査基準に基づいて監査活動を実施するとともに、取締役会その他重要な会議への出席等により、取締役職務執行の適正性及び違法性を監査しております。

内部監査室と監査役会及び会計監査人は、情報の共有・相互連携をはかり、効率的な監査を実施するように努めております。

会計監査の状況

当社は会計監査人である太陽有限責任監査法人により、公認会計士法第2条第1項に規定する業務に基づく監査及び証明を受けております。

なお、会計監査業務を遂行した会計士は以下のとおりです。

業務を執行した公認会計士の氏名	継続監査年数	補助者の構成
指定有限責任社員 業務執行社員 和田 芳幸	3年	公認会計士 11名 その他 9名
指定有限責任社員 業務執行社員 新井 達哉	3年	
指定有限責任社員 業務執行社員 久塚 清憲	3年	

社外取締役及び社外監査役

上記 企業統治の体制に記載のとおり、社外取締役は2名、社外監査役は4名です。

当社は社外取締役または社外監査役を選任するための独立性に関する基準として明確に定めたものではありませんが、その選任にあたっては、当社の経営陣から独立した立場で職務を遂行できることを重要視しております。

社外取締役田中義敏は、知的財産分野に関する豊富な知識と見識を有していること、また大学教授という中立性・公共性の高い職務の経験が豊富なことから、当社の経営に対して客観的な提言が期待できることから社外取締役として選任しております。

社外取締役鈴木正は、企業経営者としての経験や製造業界に対する豊富な知識を有していることから、当社の経営に対して客観的な提言が期待できることから社外取締役に選任しております。

社外監査役鴨頭齊は、経理部門等での豊富な実務経験と知見を有していること、また社外監査役宮舛哲は監査役としての経験を有していることから、両名の広い視野からの客観的・中立的な監査をすることを期待して選任しております。

また、社外監査役小林英明は公認会計士としての高度な知識を有していること、社外監査役福崎真也は弁護士としての高度な知識を有していることから、高い専門性を下にした監査の妥当性を確保することを期待して選任しております。

当社は、以上の社外取締役及び社外監査役との間において、人的関係、資本的関係または取引関係その他利害関係はなく、一般株主と利益相反のおそれがないと判断しております。

また、監査役は定期的に内部監査室と情報共有を行っており、相互に連携をはかっております。

当社は、現状の社外取締役・社外監査役の体制で、当社経営陣に対して独立した提言や監視が機能していると考えております。

責任限定契約の内容の概要

当社の取締役（業務執行取締役等であるものを除く）及び監査役は、会社法第427条第1項の規定に基づき、同法第423条第1項の損害賠償責任を限定する契約を締結しております。当該契約に基づく損害賠償責任の限度額は、会社法第425条第1項各号に定める額の合計額としております。なお、当該責任限定が認められるのは、当該取締役（業務執行取締役等であるものを除く）又は監査役が責任の原因となった職務の遂行について善意でかつ重大な過失がないときに限られます。

役員報酬等

イ．役員区分ごとの報酬等の総額、報酬等の種類別の総額及び対象となる役員の員数

役員区分	報酬等の総額 (百万円)	報酬等の種類別の総額(百万円)				対象となる 役員の員数 (人)
		基本報酬	ストック オプション	賞与	退職慰労金	
取締役 (社外取締役を除く。)	241	241				4
監査役 (社外監査役を除く。)						
社外取締役	6	6				2
社外監査役	19	19				4

ロ．報酬等の総額が1億円以上である者の報酬等の総額等

氏名	役員区分	会社区分	報酬等の種類別の総額(百万円)				報酬等の総額 (百万円)
			基本報酬	ストック オプション	賞与	退職慰労金	
山崎 敦彦	取締役	提出会社	144				144

ハ．役員の報酬等の額又はその算定方法の決定に関する方針の内容及び決定方法

当社は役員の報酬等の額又はその算定方法の決定に関する方針は定めておりませんが、株主総会で決議した上限額の範囲内で、取締役については取締役会の決議、監査役については監査役会の決議で各報酬額を決定しています。

株式の保有状況

イ．投資株式のうち保有目的が純投資目的以外の目的であるものの銘柄数及び貸借対照表計上額の合計額

3銘柄 79,109千円

ロ．保有目的が純投資目的以外の目的である投資株式の保有区分、銘柄、株式数、貸借対照表計上額及び保有目的
前事業年度

特定投資株式

銘柄	株式数 (株)	貸借対照表計上額 (千円)	保有目的
住友重機械工業株式会社	10,000	4,190	取引関係の円滑化・維持
日立建機株式会社	12,000	23,856	取引関係の円滑化・維持
株式会社三井住友フィナンシャルグループ	10,000	44,090	取引関係の円滑化・維持

当事業年度

特定投資株式

銘柄	株式数 (株)	貸借対照表計上額 (千円)	保有目的
住友重機械工業株式会社	10,000	7,870	取引関係の円滑化・維持
日立建機株式会社	12,000	25,224	取引関係の円滑化・維持
株式会社三井住友フィナンシャルグループ	10,000	46,015	取引関係の円滑化・維持

八．保有目的が純投資目的である投資株式
該当事項はありません。

二．投資株式の保有目的を純投資目的から純投資目的以外の目的に変更したものの銘柄、株式数、貸借対照表計上
額
該当事項はありません。

ホ．投資株式の保有目的を純投資目的以外の目的から純投資目的に変更したものの銘柄、株式数、貸借対照表計上
額
該当事項はありません。

取締役の定数

当社の取締役の定数は7名以内とする旨定款に定めております。

取締役の選任決議要件

当社は、取締役の選任決議について、議決権を行使することができる株主の議決権の3分の1以上を有する株主が出席し、その議決権の過半数をもって行い、累積投票によらない旨を定款に定めております。

剰余金の配当等の決定機関

当社は、剰余金の配当等会社法第459条第1項各号に定める事項については、法令に別段の定めのある場合を除き、株主総会の決議によらず取締役会の決議によって定める旨定款に定めております。これは、剰余金の配当等を取締役会の権限とすることにより、株主への機動的な利益還元を行うことを目的とするものであります。

株主総会の特別決議要件

当社は、会社法第309条第2項に定める株主総会の特別決議要件について、議決権を行使することができる株主の議決権の3分の1以上を有する株主が出席し、その議決権の3分の2以上をもって行う旨を定款に定めております。

支配株主との取引を行う際における少数株主保護についての方策

当社は、提出日現在において支配株主及びその近親者との取引は存在せず、また今後も行わない方針であります。例外的な取引を行う場合には、他の一般的な外部取引と同様の条件とする方針であり、少数株主の権利を保護するよう努めております。

(2) 【監査報酬の内容等】

【監査公認会計士等に対する報酬の内容】

区分	前連結会計年度		当連結会計年度	
	監査証明業務に基づく報酬(百万円)	非監査業務に基づく報酬(百万円)	監査証明業務に基づく報酬(百万円)	非監査業務に基づく報酬(百万円)
提出会社	31	-	30	0
連結子会社	-	-	-	-
計	31	-	30	0

【その他重要な報酬の内容】

(前連結会計年度)

当社の監査公認会計士等と同一のネットワークに属しているグラント・ソントンに対して、連結子会社は総額で13百万円の監査報酬を支払っております。

(当連結会計年度)

当社の監査公認会計士等と同一のネットワークに属しているグラント・ソントンに対して、連結子会社は総額で14百万円の監査報酬を支払っております。

【監査公認会計士等の提出会社に対する非監査業務の内容】

(前連結会計年度)

該当事項はありません。

(当連結会計年度)

当社は、太陽有限責任監査法人に対して、公認会計士法第2条第1項の業務以外の業務(非監査業務)である「監査人から引受事務幹事会社への書簡作成業務」についての対価を支払っております。

【監査報酬の決定方針】

該当事項はありませんが、監査日程等を勘案した上で決定しております。

第5【経理の状況】

1．連結財務諸表及び財務諸表の作成方法について

(1) 当社の連結財務諸表は、「連結財務諸表の用語、様式及び作成方法に関する規則」(昭和51年大蔵省令第28号)に基づいて作成しております。

(2) 当社の財務諸表は、「財務諸表等の用語、様式及び作成方法に関する規則」(昭和38年大蔵省令第59号。以下、「財務諸表等規則」という。)に基づいて作成しております。

また、当社は、特例財務諸表提出会社に該当し、財務諸表等規則第127条の規定により財務諸表を作成しております。

2．監査証明について

当社は、金融商品取引法第193条の2第1項の規定に基づき、連結会計年度(平成26年4月1日から平成27年3月31日まで)の連結財務諸表及び事業年度(平成26年4月1日から平成27年3月31日まで)の財務諸表について、太陽有限責任監査法人により監査を受けております。

なお、太陽ASG有限責任監査法人は、監査法人の名称の変更により、平成26年10月1日をもって太陽有限責任監査法人となっております。

3．連結財務諸表等の適正性を確保するための特段の取組みについて

当社は、連結財務諸表等の適正性を確保するための特段の取組みを行っております。具体的には監査人との連携に加え、各種セミナーへの参加及び専門書等出版物の購読や公益財団法人財務会計基準機構(FASF)に加入することにより、会計基準等の変更等について、適切かつ的確に把握し対応しております。

1【連結財務諸表等】

(1)【連結財務諸表】

【連結貸借対照表】

(単位：千円)

	前連結会計年度 (平成26年3月31日)	当連結会計年度 (平成27年3月31日)
資産の部		
流動資産		
現金及び預金	2,810,855	2,645,407
受取手形及び売掛金	2,151,795	2,464,028
有価証券	-	200,000
商品及び製品	906,397	967,555
原材料及び貯蔵品	508,644	798,084
繰延税金資産	235,382	155,357
その他	77,657	153,958
流動資産合計	6,690,734	7,384,392
固定資産		
有形固定資産		
建物及び構築物(純額)	724,025	631,819
機械装置及び運搬具(純額)	475,383	448,857
工具、器具及び備品(純額)	175,991	157,431
土地	155,488	155,488
その他(純額)	26,702	63,048
有形固定資産合計	1,557,591	1,456,646
無形固定資産		
ソフトウェア	166,907	163,806
その他	3,069	1,169
無形固定資産合計	169,977	164,975
投資その他の資産		
投資有価証券	72,136	79,109
退職給付に係る資産	164	-
差入保証金	113,866	117,240
長期預金	-	100,000
その他	30,960	45,298
投資その他の資産合計	217,127	341,648
固定資産合計	1,944,697	1,963,269
資産合計	8,635,431	9,347,662

(単位：千円)

	前連結会計年度 (平成26年3月31日)	当連結会計年度 (平成27年3月31日)
負債の部		
流動負債		
支払手形及び買掛金	964,995	1,066,501
短期借入金	2,300,000	-
1年内償還予定の社債	30,000	-
1年内返済予定の長期借入金	300,000	300,000
未払金	422,816	245,651
未払法人税等	147,713	37,180
賞与引当金	114,174	114,465
その他	153,042	130,192
流動負債合計	2,432,741	1,893,990
固定負債		
長期借入金	1,050,000	750,000
退職給付に係る負債	129,626	147,585
資産除去債務	159,215	159,710
その他	11,383	45,158
固定負債合計	1,350,224	1,102,454
負債合計	3,782,966	2,996,445
純資産の部		
株主資本		
資本金	335,075	822,642
資本剰余金	75,075	562,642
利益剰余金	4,346,065	4,708,898
株主資本合計	4,756,215	6,094,183
その他の包括利益累計額		
その他有価証券評価差額金	16,989	22,598
為替換算調整勘定	79,260	234,435
その他の包括利益累計額合計	96,249	257,033
純資産合計	4,852,464	6,351,216
負債純資産合計	8,635,431	9,347,662

【連結損益計算書及び連結包括利益計算書】

【連結損益計算書】

(単位：千円)

	前連結会計年度 (自 平成25年4月1日 至 平成26年3月31日)	当連結会計年度 (自 平成26年4月1日 至 平成27年3月31日)
売上高	10,530,435	10,703,433
売上原価	1 6,089,854	1 6,148,770
売上総利益	4,440,580	4,554,662
販売費及び一般管理費	2, 3 3,730,497	2, 3 3,685,063
営業利益	710,083	869,598
営業外収益		
受取利息	927	1,017
受取配当金	1,932	2,072
為替差益	14,721	6,240
スクラップ売却益	4,220	3,531
補助金収入	5,195	10,169
その他	15,828	6,314
営業外収益合計	42,826	29,345
営業外費用		
支払利息	16,992	12,786
株式公開費用	-	26,279
アレンジメントフィー	20,000	25,000
その他	6,393	4,482
営業外費用合計	43,385	68,548
経常利益	709,524	830,396
特別利益		
固定資産売却益	4 86,047	4 681
保険解約返戻金	21,051	-
特別利益合計	107,099	681
特別損失		
固定資産除売却損	5 9,567	5 2,448
訴訟和解金	6 76,478	-
品質保証対応損失	159,517	115,639
特別損失合計	245,564	118,088
税金等調整前当期純利益	571,059	712,989
法人税、住民税及び事業税	256,531	173,577
法人税等調整額	22,297	108,719
法人税等合計	234,233	282,296
少数株主損益調整前当期純利益	336,825	430,693
当期純利益	336,825	430,693

【連結包括利益計算書】

(単位：千円)

	前連結会計年度 (自 平成25年4月1日 至 平成26年3月31日)	当連結会計年度 (自 平成26年4月1日 至 平成27年3月31日)
少数株主損益調整前当期純利益	336,825	430,693
その他の包括利益		
その他有価証券評価差額金	4,037	5,609
為替換算調整勘定	125,828	155,174
その他の包括利益合計	129,865	160,783
包括利益	466,691	591,477
(内訳)		
親会社株主に係る包括利益	466,691	591,477
少数株主に係る包括利益	-	-

【連結株主資本等変動計算書】

前連結会計年度（自 平成25年4月1日 至 平成26年3月31日）

（単位：千円）

	株主資本			株主資本合計
	資本金	資本剰余金	利益剰余金	
当期首残高	335,075	75,075	4,049,955	4,460,105
当期変動額				
剰余金の配当			40,716	40,716
当期純利益			336,825	336,825
株主資本以外の項目の当期変動額 （純額）				-
当期変動額合計	-	-	296,109	296,109
当期末残高	335,075	75,075	4,346,065	4,756,215

	その他の包括利益累計額			純資産合計
	その他有価証券 評価差額金	為替換算調整勘定	その他の包括利益 累計額合計	
当期首残高	12,952	46,568	33,616	4,426,489
当期変動額				
剰余金の配当			-	40,716
当期純利益			-	336,825
株主資本以外の項目の当期変動額 （純額）	4,037	125,828	129,865	129,865
当期変動額合計	4,037	125,828	129,865	425,975
当期末残高	16,989	79,260	96,249	4,852,464

当連結会計年度（自 平成26年4月1日 至 平成27年3月31日）

（単位：千円）

	株主資本			
	資本金	資本剰余金	利益剰余金	株主資本合計
当期首残高	335,075	75,075	4,346,065	4,756,215
当期変動額				
新株の発行	487,567	487,567		975,135
剰余金の配当			67,860	67,860
当期純利益			430,693	430,693
株主資本以外の項目の当期変動額 （純額）				-
当期変動額合計	487,567	487,567	362,833	1,337,968
当期末残高	822,642	562,642	4,708,898	6,094,183

	その他の包括利益累計額			純資産合計
	その他有価証券 評価差額金	為替換算調整勘定	その他の包括利益 累計額合計	
当期首残高	16,989	79,260	96,249	4,852,464
当期変動額				
新株の発行			-	975,135
剰余金の配当			-	67,860
当期純利益			-	430,693
株主資本以外の項目の当期変動額 （純額）	5,609	155,174	160,783	160,783
当期変動額合計	5,609	155,174	160,783	1,498,752
当期末残高	22,598	234,435	257,033	6,351,216

【連結キャッシュ・フロー計算書】

(単位：千円)

	前連結会計年度 (自 平成25年4月1日 至 平成26年3月31日)	当連結会計年度 (自 平成26年4月1日 至 平成27年3月31日)
営業活動によるキャッシュ・フロー		
税金等調整前当期純利益	571,059	712,989
減価償却費	466,438	407,592
退職給付引当金の増減額(は減少)	119,250	-
賞与引当金の増減額(は減少)	1,925	154
退職給付に係る負債の増減額(は減少)	129,626	17,959
受取利息及び受取配当金	2,859	3,089
支払利息	16,992	12,786
為替差損益(は益)	11,215	6,420
固定資産除売却損益(は益)	76,479	1,767
株式公開費用	-	26,279
訴訟和解金	76,478	-
品質保証対応損失	159,517	115,639
保険解約返戻金	21,051	-
売上債権の増減額(は増加)	223,945	233,175
たな卸資産の増減額(は増加)	173,919	315,356
仕入債務の増減額(は減少)	96,585	89,892
その他	74,615	109,624
小計	960,665	717,085
利息及び配当金の受取額	2,701	2,627
利息の支払額	17,268	12,925
法人税等の支払額	186,558	347,476
法人税等の還付額	10,948	8,839
品質保証対応損失の支払額	-	256,896
訴訟和解金の支払額	76,478	-
営業活動によるキャッシュ・フロー	694,010	111,254
投資活動によるキャッシュ・フロー		
有価証券の取得による支出	-	200,000
有形固定資産の取得による支出	193,596	280,690
有形固定資産の売却による収入	288,400	1,514
無形固定資産の取得による支出	26,489	30,743
長期預金の預入による支出	-	100,000
保険積立金の解約による収入	53,249	-
その他	4,635	1,271
投資活動によるキャッシュ・フロー	126,201	611,191
財務活動によるキャッシュ・フロー		
短期借入金の増減額(は減少)	1,500,000	300,000
長期借入れによる収入	1,500,000	-
長期借入金の返済による支出	216,206	300,000
社債の償還による支出	160,000	30,000
株式の発行による収入	-	975,135
株式公開費用の支出	-	26,279
配当金の支払額	40,716	67,860
その他	28,333	1,762
財務活動によるキャッシュ・フロー	445,256	249,233
現金及び現金同等物に係る換算差額	66,675	85,254
現金及び現金同等物の増減額(は減少)	441,631	165,448
現金及び現金同等物の期首残高	2,369,224	2,810,855
現金及び現金同等物の期末残高	2,810,855	2,645,407

【注記事項】

(連結財務諸表作成のための基本となる重要な事項)

1. 連結の範囲に関する事項

すべての子会社を連結しております。

連結子会社の数 7社

連結子会社の名称

1. YAMASHIN AMERICA INC.
2. YAMASHIN EUROPE BRUSSELS BVBA
3. YAMASHIN CEBU FILTER MANUFACTURING CORP.
4. YAMASHIN THAI LIMITED
5. YAMASHIN FILTER SHANGHAI INC.
6. YAMASHIN FILTER(SIP)TECHNOLOGY INC.
7. YSK株式会社

2. 連結子会社の事業年度等に関する事項

連結子会社のうちYAMASHIN FILTER SHANGHAI INC.及びYAMASHIN FILTER(SIP)TECHNOLOGY INC.の決算日は12月31日です。

連結財務諸表の作成に当たっては、同決算日現在の財務諸表を使用しております。ただし、1月1日から連結決算日3月31日までの期間に発生した重要な取引については、連結上必要な調整を行っております。

3. 会計処理基準に関する事項

(1) 重要な資産の評価基準及び評価方法

イ 有価証券

その他有価証券

時価のあるもの

決算日の市場価格等に基づく時価法(評価差額は全部純資産直入法により処理し、売却原価は移動平均法により算定)を採用しております。

時価のないもの

移動平均法による原価法を採用しております。

ロ たな卸資産

移動平均法による原価法(連結貸借対照表価額については収益性の低下に基づく簿価切下げの方法により算定)を採用しております。

(2) 重要な減価償却資産の減価償却の方法

イ 有形固定資産(リース資産を除く)

当社は定率法を、また、在外連結子会社は定額法を採用しております。

(ただし、当社は平成10年4月1日以降に取得した建物(附属設備を除く)は定額法によっております。)

なお、主な耐用年数は次のとおりであります。

建物及び構築物 2～31年

機械装置及び運搬具 2～12年

工具、器具及び備品 2～15年

ロ 無形固定資産(リース資産を除く)

定額法を採用しております。

なお、自社利用のソフトウェアについては、社内における利用可能期間に基づいております。

ハ リース資産

所有権移転外ファイナンス・リース取引に係るリース資産

リース期間を耐用年数とし、残存価額を零とする定額法を採用しております。

(3) 繰延資産の処理方法

株式交付費

支出時に全額費用として処理しております。

(4) 重要な引当金の計上基準

賞与引当金

従業員に対する賞与の支給に備えるため、支給見込額に基づき計上しております。

(5) 退職給付に係る会計処理の方法

当社は、退職給付に係る負債及び退職給付費用の計算に、当連結会計年度末における自己都合退職時の要支給額を退職給付債務とする方法を用いた簡便法を適用しております。

また、当社は複数の事業主により設立された企業年金制度を採用しており、厚生年金基金に係る年金債務については、拠出に対応する年金資産の額を合理的に算出できないため、当該厚生年金基金への要拠出額を退職給付費用として処理する方法を採用しております。

なお、連結子会社の一部は、従業員の退職金の支給に備えるため、当該連結会計年度末における退職給付債務及び年金資産の見込額に基づき計上しております。数理計算上の差異は、発生年度に一括費用処理しております。

退職給付見込額の期間帰属方法

退職給付債務の算定にあたり、退職給付見込額を当連結会計年度末までの期間に帰属させる方法については、給付算定式基準によっております。

(6) 重要な外貨建の資産又は負債の本邦通貨への換算の基準

外貨建金銭債権債務は、連結決算日の直物為替相場により円貨に換算し、換算差額は損益として処理しております。なお、在外連結子会社の資産及び負債は連結決算日の直物為替相場により円貨に換算し、収益及び費用は期中平均相場により円貨に換算し、換算差額は純資産の部における為替換算調整勘定に含めて計上しております。

(7) 連結キャッシュ・フロー計算書における資金の範囲

手元現金、随時引き出し可能な預金及び容易に換金可能であり、かつ、価値の変動について僅少なりリスクしか負わない取得日から3ヵ月以内に償還期限の到来する短期的な投資です。

(8) その他連結財務諸表作成のための重要な事項

消費税等の会計処理

消費税及び地方消費税の会計処理は、税抜方式によっております。

(表示方法の変更)

(退職給付関係)

「退職給付に関する会計基準の適用指針」(企業会計基準適用指針第25号 平成27年3月26日)の改正に伴い、複数事業主制度に基づく退職給付に関する注記の表示方法を変更し、前連結会計年度の連結財務諸表の組替えを行っております。

なお、連結財務諸表の組替えの内容及び連結財務諸表の主な項目に係る前連結会計年度における金額は当該箇所に記載しております。

(連結貸借対照表関係)

1 有形固定資産の減価償却累計額は、次のとおりです。

	前連結会計年度 (平成26年3月31日)	当連結会計年度 (平成27年3月31日)
	2,210,232千円	2,489,397千円

2 金融機関とのシンジケートローン方式によるコミットメントラインに関する契約

当社は運転資金の効率的な調達を行うため、取引銀行3行とコミットメントライン契約(シンジケート方式)を締結しております。これら契約に基づく連結会計年度末の借入未実行残高は次のとおりです。

	前連結会計年度 (平成26年3月31日)	当連結会計年度 (平成27年3月31日)
コミットメントライン総額	500,000千円	- 千円
借入実行残高	300,000	-
差引額	200,000	-

当社は運転資金の効率的な調達を行うため、取引銀行2行とコミットメントライン契約(シンジケート方式)を締結しております。これら契約に基づく連結会計年度末の借入未実行残高は次のとおりです。

	前連結会計年度 (平成26年3月31日)	当連結会計年度 (平成27年3月31日)
コミットメントライン総額	- 千円	2,000,000千円
借入実行残高	-	-
差引額	-	2,000,000

(連結損益計算書関係)

- 1 期末たな卸高は収益性の低下に伴う簿価切下後の金額であり、次のたな卸資産評価損が売上原価に含まれております。

	前連結会計年度 (自 平成25年 4月 1日 至 平成26年 3月31日)	当連結会計年度 (自 平成26年 4月 1日 至 平成27年 3月31日)
	169,861千円	178,687千円

- 2 販売費及び一般管理費のうち主要な費目及び金額は次のとおりです。

	前連結会計年度 (自 平成25年 4月 1日 至 平成26年 3月31日)	当連結会計年度 (自 平成26年 4月 1日 至 平成27年 3月31日)
販売運賃	483,252千円	484,373千円
給料及び手当	840,140	833,943
賞与引当金繰入額	99,612	105,366
退職給付費用	73,670	54,284

- 3 一般管理費に含まれる研究開発費の総額

	前連結会計年度 (自 平成25年 4月 1日 至 平成26年 3月31日)	当連結会計年度 (自 平成26年 4月 1日 至 平成27年 3月31日)
	212,973千円	254,148千円

- 4 固定資産売却益の内容は次のとおりです。

	前連結会計年度 (自 平成25年 4月 1日 至 平成26年 3月31日)	当連結会計年度 (自 平成26年 4月 1日 至 平成27年 3月31日)
土地	28,072千円	- 千円
建物及び構築物	54,634	-
機械装置及び運搬具	-	681
工具、器具及び備品	3,341	-
計	86,047	681

- 5 固定資産除売却損の内容は次のとおりです。

	前連結会計年度 (自 平成25年 4月 1日 至 平成26年 3月31日)	当連結会計年度 (自 平成26年 4月 1日 至 平成27年 3月31日)
建物及び構築物	966千円	198千円
機械装置及び運搬具	4,293	2,193
工具、器具及び備品	4,307	56
ソフトウェア	0	-
計	9,567	2,448

- 6 訴訟和解金

前連結会計年度(自 平成25年 4月 1日 至 平成26年 3月31日)

平成24年 8月 6日付で当社に提起されていた訴訟に関する和解金の支払いによるものであります。

当連結会計年度(自 平成26年 4月 1日 至 平成27年 3月31日)

該当事項はありません。

(連結包括利益計算書関係)

その他の包括利益に係る組替調整額及び税効果額

	前連結会計年度 (自 平成25年4月1日 至 平成26年3月31日)	当連結会計年度 (自 平成26年4月1日 至 平成27年3月31日)
その他有価証券評価差額金：		
当期発生額	6,240千円	6,973千円
組替調整額	-	-
税効果調整前	6,240	6,973
税効果額	2,203	1,364
その他有価証券評価差額金	4,037	5,609
為替換算調整勘定：		
当期発生額	125,828	155,174
その他の包括利益合計	129,865	160,783

(連結株主資本等変動計算書関係)

前連結会計年度(自 平成25年4月1日 至 平成26年3月31日)

1. 発行済株式の種類及び総数並びに自己株式の種類及び株式数に関する事項

	当連結会計年度期首 株式数 (株)	当連結会計年度 増加株式数 (株)	当連結会計年度 減少株式数 (株)	当連結会計年度末 株式数 (株)
発行済株式				
普通株式	1,696,500	-	-	1,696,500
合計	1,696,500	-	-	1,696,500
自己株式				
普通株式	-	-	-	-
合計	-	-	-	-

2. 配当に関する事項

(1) 配当金支払額

決議	株式の種類	配当金の総額 (千円)	1株当たり 配当額 (円)	基準日	効力発生日
平成25年6月27日 定時株主総会	普通株式	40,716	24	平成25年3月31日	平成25年6月28日

(2) 基準日が当連結会計年度に属する配当のうち、配当の効力発生日が翌連結会計年度となるもの

決議	株式の種類	配当金の総額 (千円)	配当の原資	1株当たり 配当額 (円)	基準日	効力発生日
平成26年6月27日 定時株主総会	普通株式	67,860	利益剰余金	40	平成26年3月31日	平成26年6月30日

当連結会計年度（自 平成26年4月1日 至 平成27年3月31日）

1. 発行済株式の種類及び総数並びに自己株式の種類及び株式数に関する事項

	当連結会計年度期首 株式数 (株)	当連結会計年度 増加株式数 (株)	当連結会計年度 減少株式数 (株)	当連結会計年度末 株式数 (株)
発行済株式				
普通株式	1,696,500	4,522,500	-	6,219,000
合計	1,696,500	4,522,500	-	6,219,000
自己株式				
普通株式	-	-	-	-
合計	-	-	-	-

(注) 発行済株式の当連結会計年度増加株式数の内訳は、下記のとおりであります。

株式分割による増加 4,146,000株
 新株発行による増加 376,500株

2. 配当に関する事項

(1) 配当金支払額

決議	株式の種類	配当金の総額 (千円)	1株当たり 配当額 (円)	基準日	効力発生日
平成26年6月27日 定時株主総会	普通株式	67,860	40	平成26年3月31日	平成26年6月30日

(2) 基準日が当連結会計年度に属する配当のうち、配当の効力発生日が翌連結会計年度となるもの

決議	株式の種類	配当金の総額 (千円)	配当の原資	1株当たり 配当額 (円)	基準日	効力発生日
平成27年5月15日 臨時取締役会	普通株式	118,161	利益剰余金	19	平成27年3月31日	平成27年6月25日

(連結キャッシュ・フロー計算書関係)

現金及び現金同等物の期末残高と連結貸借対照表に掲記されている科目の金額との関係

	前連結会計年度 (自 平成25年4月1日 至 平成26年3月31日)	当連結会計年度 (自 平成26年4月1日 至 平成27年3月31日)
現金及び預金勘定	2,810,855千円	2,645,407千円
現金及び現金同等物	2,810,855	2,645,407

(リース取引関係)

(借主側)

1. ファイナンス・リース取引

所有権移転外ファイナンス・リース取引

リース資産の内容

有形固定資産

主として、事務機器(工具、器具及び備品)です。

リース資産の減価償却の方法

連結財務諸表作成のための基本となる重要な事項

「3. 会計処理基準に関する事項(2) 重要な減価償却資産の減価償却の方法」に記載のとおりです。

2. オペレーティング・リース取引

オペレーティング・リース取引のうち解約不能のものに係る未経過リース料

(単位:千円)

	前連結会計年度 (平成26年3月31日)	当連結会計年度 (平成27年3月31日)
1年内	27,700	33,936
1年超	313,546	343,636
合計	341,246	377,573

(金融商品関係)

1. 金融商品の状況に関する事項

(1) 金融商品に対する取組方針

当社グループは、資金運用については短期的な預金等に限定し、銀行等金融機関からの借入により資金を調達しております。

(2) 金融商品の内容及びそのリスク

営業債権である受取手形及び売掛金は、顧客の信用リスクに晒されております。また、外貨建ての営業債権は、為替の変動リスクに晒されております。

投資有価証券は業務上の関係を有する企業の株式であり、市場価格の変動リスクに晒されております。

営業債務である支払手形及び買掛金は、全て1年以内の支払期日です。一部外貨建てのものについては、為替の変動リスクに晒されております。

借入金には主に運転資金の調達を目的としており、このうち一部は、金利の変動リスクに晒されております。

(3) 金融商品に係るリスク管理体制

信用リスク（取引先の契約不履行等に係るリスク）の管理

当社は、「与信管理規程」に従い、営業債権について各営業部が取引先の状況を定期的にモニタリングし、取引相手ごとに期日及び残高を管理するとともに、財務状況等の悪化等による回収懸念の早期把握や軽減をはかっております。連結子会社につきましても、当社に準じた方法で債権管理を行っております。

市場リスク（為替や金利等の変動リスク）の管理

外貨建ての営業債権債務につきましても、金額が少ないために原則先物為替予約によるヘッジは行っておりません。

資金調達に係る流動性リスク（支払期日に支払いを実行できなくなるリスク）の管理

当社は、各部門の状況を把握した上で経営管理部で適時に資金繰り計画を作成・更新するとともに、手元流動性の維持などにより流動性リスクを管理しております。

(4) 金融商品の時価等に関する事項についての補足説明

金融商品の時価には、市場価格に基づく価額のほか、市場価格がない場合には合理的に算定された価額が含まれております。

2. 金融商品の時価等に関する事項

連結貸借対照表計上額、時価及びこれらの差額については、次のとおりです。

前連結会計年度（平成26年3月31日）

	連結貸借対照表計上額 (千円)	時価(千円)	差額(千円)
(1) 現金及び預金	2,810,855	2,810,855	-
(2) 受取手形及び売掛金	2,151,795	2,151,795	-
(3) 投資有価証券			
その他有価証券	72,136	72,136	-
資産計	5,034,787	5,034,787	-
(1) 支払手形及び買掛金	964,995	964,995	-
(2) 短期借入金	300,000	300,000	-
(3) 1年内償還予定の社債	30,000	30,000	-
(4) 長期借入金(*)	1,350,000	1,347,051	2,948
負債計	2,644,995	2,642,046	2,948

(*) 1年内返済予定の長期借入金を含めております。

(注) 1. 金融商品の時価の算定方法及び有価証券に関する事項

資 産

(1) 現金及び預金、(2) 受取手形及び売掛金

これらは短期間で決済されるため、時価は帳簿価額にほぼ等しいことから、当該帳簿価額によっております。

(3) 投資有価証券

これらの時価については、取引所の価格によっております。

負 債

(1) 支払手形及び買掛金、(2) 短期借入金、(3) 1年内償還予定の社債

これらは短期間で決済されるため、時価は帳簿価額にほぼ等しいことから、当該帳簿価額によっております。

(4) 長期借入金

これらの時価は、元利金の合計額を、同様の新規借入を行った場合に想定される利率で割り引いた現在価値により算定しております。

2. 金銭債権の連結決算日後の償還予定額

	1年以内 (千円)	1年超 5年以内 (千円)	5年超 10年以内 (千円)	10年超 (千円)
現金及び預金	2,810,855	-	-	-
受取手形及び売掛金	2,151,795	-	-	-
合計	4,962,651	-	-	-

3. 社債及び長期借入金の連結決算日後の返済予定額

連結附属明細表「社債明細表」及び「借入金等明細表」をご参照ください。

当連結会計年度（平成27年3月31日）

	連結貸借対照表計上額 (千円)	時価(千円)	差額(千円)
(1) 現金及び預金	2,645,407	2,645,407	-
(2) 受取手形及び売掛金	2,464,028	2,464,028	-
(3) 有価証券	200,000	200,000	-
(4) 投資有価証券			
その他有価証券	79,109	79,109	-
(5) 長期預金	100,000	100,040	40
資産計	5,488,544	5,488,584	40
(1) 支払手形及び買掛金	1,066,501	1,066,501	-
(2) 長期借入金(*)	1,050,000	1,048,336	1,663
負債計	2,116,501	2,114,837	1,663

(*) 1年内返済予定の長期借入金を含めております。

(注) 1. 金融商品の時価の算定方法及び有価証券に関する事項

資 産

(1) 現金及び預金、(2) 受取手形及び売掛金、(3) 有価証券

これらは短期間で決済されるため、時価は帳簿価額にほぼ等しいことから、当該帳簿価額によっております。

(4) 投資有価証券

これらの時価については、取引所の価格によっております。

(5) 長期預金

長期預金の時価は、元利金の合計額を、期末日における当該預金の残存預入期間と同一期間の定期預金に適用される利率で割り引いた現在価値により算定しております。

負 債

(1) 支払手形及び買掛金

これらは短期間で決済されるため、時価は帳簿価額にほぼ等しいことから、当該帳簿価額によっております。

(2) 長期借入金

これらの時価は、元利金の合計額を、同様の新規借入を行った場合に想定される利率で割り引いた現在価値により算定しております。

2. 金銭債権の連結決算日後の償還予定額

	1年以内 (千円)	1年超 5年以内 (千円)	5年超 10年以内 (千円)	10年超 (千円)
現金及び預金	2,645,407	-	-	-
受取手形及び売掛金	2,464,028	-	-	-
有価証券	200,000	-	-	-
長期預金	-	100,000	-	-
合計	5,309,435	100,000	-	-

3. 長期借入金の連結決算日後の返済予定額

連結附属明細表「借入金等明細表」をご参照ください。

(有価証券関係)

前連結会計年度(平成26年3月31日)

その他有価証券

	種類	連結貸借対照表計上額(千円)	取得原価(千円)	差額(千円)
連結貸借対照表計上額が取得原価を超えるもの	株式	72,136	45,877	26,258
	小計	72,136	45,877	26,258
連結貸借対照表計上額が取得原価を超えないもの	株式	-	-	-
	小計	-	-	-
合計		72,136	45,877	26,258

当連結会計年度(平成27年3月31日)

その他有価証券

	種類	連結貸借対照表計上額(千円)	取得原価(千円)	差額(千円)
連結貸借対照表計上額が取得原価を超えるもの	株式	79,109	45,877	33,231
	小計	79,109	45,877	33,231
連結貸借対照表計上額が取得原価を超えないもの	株式	-	-	-
	その他	200,000	200,000	-
	小計	200,000	200,000	-
合計		279,109	245,877	33,231

(退職給付関係)

1. 採用している退職給付制度の概要

当社は退職一時金制度、確定拠出年金制度及び複数の事業主により構成された企業年金制度を採用しております。退職一時金制度については、退職給付債務の算定にあたり簡便法を採用しております。複数事業主制度の厚生年金基金については、自社の拠出に対応する年金資産の額を合理的に計算することが出来ないため、同厚生年金基金への要拠出額を退職給付費用として計上しています。また、連結子会社1社は確定給付型の制度を設けております。その他の連結子会社は主として確定拠出年金制度を採用しております。

2. 確定給付制度

(1)簡便法を使用した制度の退職給付に係る負債の期首残高と期末残高の調整表

	前連結会計年度 (自 平成25年4月1日 至 平成26年3月31日)	当連結会計年度 (自 平成26年4月1日 至 平成27年3月31日)
(1) 退職給付に係る負債の期首残高(千円)	117,674	129,626
(2) 退職給付費用(千円)	15,093	17,356
(3) 退職給付の支払額(千円)	3,141	2,123
(4) 退職給付に係る負債の期末残高(千円)	129,626	144,859

(2)原則法を使用した制度の退職給付債務の期首残高と期末残高の調整表

	前連結会計年度 (自 平成25年4月1日 至 平成26年3月31日)	当連結会計年度 (自 平成26年4月1日 至 平成27年3月31日)
(1) 退職給付債務の期首残高(千円)	30,781	33,849
(2) 勤務費用(千円)	3,190	3,637
(3) 利息費用(千円)	1,228	1,970
(4) 数理計算上の差異の発生額(千円)	1,166	10,293
(5) 退職給付の支払額(千円)	184	420
(6) 退職給付債務の期末残高(千円)	33,849	49,329

(3)年金資産の期首残高と期末残高の調整表

	前連結会計年度 (自 平成25年4月1日 至 平成26年3月31日)	当連結会計年度 (自 平成26年4月1日 至 平成27年3月31日)
(1) 年金資産の期首残高(千円)	27,319	34,013
(2) 期待運用収益(千円)	1,210	2,116
(3) 数理計算上の差異の発生額(千円)	551	5,451
(4) 事業主からの拠出額(千円)	6,220	5,442
(5) 退職給付の支払額(千円)	184	420
(6) 年金資産の期末残高(千円)	34,013	46,603

(4)退職給付債務及び年金資産の期末残高と連結貸借対照表に計上された退職給付に係る負債及び退職給付に係る資産の調整表

	前連結会計年度 (平成26年3月31日)	当連結会計年度 (平成27年3月31日)
(1) 積立型制度の退職給付債務 (千円)	163,475	194,188
(2) 年金資産 (千円)	34,013	46,603
(3) 連結貸借対照表に計上された負債と資産の純額 (千円)	129,461	147,585
(4) 退職給付に係る負債 (千円)	129,626	147,585
(5) 連結貸借対照表に計上された負債と資産の純額 (千円)	129,461	147,585

(5)退職給付費用及びその内訳項目の金額

	前連結会計年度 (自平成25年4月1日 至平成26年3月31日)	当連結会計年度 (自平成26年4月1日 至平成27年3月31日)
(1) 勤務費用(千円)	3,190	3,637
(2) 利息費用 (千円)	1,228	1,970
(3) 期待運用収益 (千円)	1,210	2,116
(4) 数理計算上の差異の費用処理額 (千円)	614	4,841
(5) 確定給付制度に係る退職給付費用 (千円)	2,593	8,332

(6)年金資産に関する事項

年金資産の主な内訳

年金資産合計に対する主な分類ごとの比率は、次のとおりです。

	前連結会計年度 (平成26年3月31日)	当連結会計年度 (平成27年3月31日)
(1) 債券 (%)	56	42
(2) 現金及び預金 (%)	37	54
(3) その他 (%)	7	4
(4) 合計 (%)	100	100

(7)数理計算上の計算基礎に関する事項

主要な数理計算上の計算基礎

	前連結会計年度 (平成26年3月31日)	当連結会計年度 (平成27年3月31日)
割引率	5.39%	5.08%
長期期待運用収益率	5.39%	5.08%

3. 確定拠出制度

前連結会計年度（自 平成25年4月1日 至 平成26年3月31日）

当社及び連結子会社の確定拠出制度への要拠出額は、9,977千円です。

当連結会計年度（自 平成26年4月1日 至 平成27年3月31日）

当社及び連結子会社の確定拠出制度への要拠出額は、10,344千円です。

4. 複数事業主制度

要拠出額を退職給付費用として処理している複数事業主制度に関する事項は次のとおりです。

(1) 複数事業主制度に係る退職給付費用の額

複数事業主制度の厚生年金基金制度への要拠出額は、前連結会計年度 69,518千円、当連結会計年度 32,993千円であります。

(2) 複数事業主制度の直近の積立状況

	前連結会計年度 (平成25年3月31日 現在)	当連結会計年度 (平成26年3月31日 現在)
年金資産の額	59,993百万円	64,095百万円
年金財政計算上の数理債務の額と 最低責任準備金の額との合計額(注)	73,147百万円	74,595百万円
差引額	13,154百万円	10,500百万円

(注) 前連結会計年度においては、「年金財政計算上の給付債務の額」と掲記していた項目であります。

(3) 複数事業主制度の掛金に占める当社の掛金拠出割合

前連結会計年度（自 平成24年4月1日 至 平成25年3月31日）	2.00%
当連結会計年度（自 平成25年4月1日 至 平成26年3月31日）	2.00%

(4) 補足説明

上記(2)の差引額の主な要因は、年金財政計算上の過去勤務債務残高（前連結会計年度12,744百万円、当連結会計年度11,401百万円）です。本制度における過去勤務債務の償却方法は、基本部分については期間13年3ヵ月の元利均等償却、加算部分については期間4年10ヵ月の元利均等償却です。

なお、上記(3)の割合は当社の実際の負担割合とは一致しません。

(税効果会計関係)

1. 繰延税金資産及び繰延税金負債の発生の主な原因別の内訳

	前連結会計年度 (平成26年3月31日)	当連結会計年度 (平成27年3月31日)
繰延税金資産(流動)		
賞与引当金	34,799千円	31,872千円
たな卸資産評価損	34,894	34,459
繰越欠損金	1,888	6,655
未実現為替差損益	14,533	28,534
未払費用	62,725	22,504
連結会社間内部利益消去	57,597	4,151
その他	28,943	29,554
繰延税金資産(流動)合計	235,382	157,731
繰延税金負債(流動)		
未収還付事業税	-	2,623
その他	-	749
繰延税金負債(流動)合計	-	3,372
繰延税金資産(流動)純額	235,382	154,359
繰延税金資産(固定)		
退職給付に係る負債	45,757千円	46,354千円
減価償却超過額	15,000	17,621
資産除去債務	56,203	51,107
その他	18,108	25,810
繰延税金資産(固定)計	135,069	140,892
繰延税金負債(固定)		
その他有価証券評価差額金	9,269千円	10,633千円
資産除去債務	5,376	1,827
連結会社間内部利益消去	95,229	121,476
その他	153	-
繰延税金負債(固定)合計	110,027	133,936
繰延税金資産(固定)の純額	25,041	6,955

2. 法定実効税率と税効果会計適用後の法人税等の負担率との間に重要な差異があるときの、当該差異の原因となった主要な項目別の内訳

	前連結会計年度 (平成26年3月31日)	当連結会計年度 (平成27年3月31日)
法定実効税率	37.7%	35.6%
(調整)		
交際費及び寄付金等永久に損金に算入されない項目	13.6	6.3
連結内部取引の相殺消去等に係る影響	12.2	0.3
税務上の繰越欠損金の利用	7.4	4.0
減損損失の認容による影響	10.3	-
その他	1.0	1.4
税効果会計適用後の法人税等の負担率	41.0	39.6

3. 法人税等の税率の変更による繰延税金資産及び繰延税金負債の金額の修正

「所得税法等の一部を改正する法律」（平成27年法律第9号）及び「地方税法等の一部を改正する法律」（平成27年法律第2号）が平成27年3月31日に公布され、平成27年4月1以後に開始する連結会計年度から法人税率等の引き下げ等が行われることとなりました。これに伴い、繰延税金資産及び繰延税金負債の計算に使用する法定実効税率は、従来の35.6%から平成27年4月1以後に開始する連結会計年度に解消が見込まれる一時差異等については32.7%に、平成28年4月1日に開始する連結会計年度以降に解消が見込まれる一時差異等については32.0%となります。

この税率変更により、繰延税金資産の金額（繰延税金負債の金額を控除した金額）は13,666千円減少し、法人税等調整額は14,863千円、その他有価証券評価差額金は1,197千円それぞれ増加しております。

（資産除去債務関係）

1. 資産除去債務のうち連結貸借対照表に計上しているもの

イ 当該資産除去債務の概要

神奈川県横浜市磯子区杉田（横浜開発センタ）の不動産賃貸契約に伴う原状回復義務等です。

ロ 当該資産除去債務の金額の算定方法

使用見込期間を5年と見積もり、割引率は0.311%を使用して資産除去債務の金額を計算しております。

ハ 当該資産除去債務の総額の増減

	前連結会計年度 (自 平成25年4月1日 至 平成26年3月31日)	当連結会計年度 (自 平成26年4月1日 至 平成27年3月31日)
期首残高	158,721千円	159,215千円
時の経過による調整額	493	495
期末残高	159,215	159,710

2. 資産除去債務のうち連結貸借対照表に計上していないもの

本社オフィス等は、不動産賃貸契約に基づき退去時における原状回復に係る債務を有しておりますが、当該債務に関する賃借資産の使用期間が明確でなく、また、移転計画もないことから、資産除去債務を合理的に見積もることができません。そのため、当該債務に見合う資産除去債務を計上しておりません。

(セグメント情報等)

【セグメント情報】

当社グループの報告セグメントは、単一セグメントのため記載を省略しております。

【関連情報】

前連結会計年度(自平成25年4月1日 至平成26年3月31日)

1. 製品及びサービスごとの情報

単一の製品・サービスの外部顧客への売上高が連結損益計算書の売上高の90%を超えるため、記載を省略しております。

2. 地域ごとの情報

(1) 売上高

(単位：千円)

日本	アジア	米国	その他	合計
5,521,110	2,329,252	1,700,379	979,692	10,530,435

(注) 売上高は顧客の所在地を基礎とし、国又は地域に分類しております。

(2) 有形固定資産

(単位：千円)

日本	フィリピン	その他	合計
711,504	715,239	130,847	1,557,591

3. 主要な顧客ごとの情報

外部顧客への売上高のうち、連結損益計算書の売上高の10%以上を占める相手先がないため、記載事項はありません。

当連結会計年度(自平成26年4月1日 至平成27年3月31日)

1. 製品及びサービスごとの情報

単一の製品・サービスの外部顧客への売上高が連結損益計算書の売上高の90%を超えるため、記載を省略しております。

2. 地域ごとの情報

(1) 売上高

(単位：千円)

日本	アジア	米国	その他	合計
5,525,866	1,924,829	2,026,921	1,225,816	10,703,433

(注) 売上高は顧客の所在地を基礎とし、国又は地域に分類しております。

(2) 有形固定資産

(単位：千円)

日本	フィリピン	その他	合計
699,987	610,893	145,765	1,456,646

3. 主要な顧客ごとの情報

(単位：千円)

顧客の名称又は氏名	売上高	関連するセグメント名
CATAPILLAR INC.	1,261,776	単一セグメントのため記載を省略しております。

【報告セグメントごとの固定資産の減損損失に関する情報】
該当事項はありません。

【報告セグメントごとののれんの償却額及び未償却残高に関する情報】
該当事項はありません。

【報告セグメントごとの負ののれん発生益に関する情報】
該当事項はありません。

【関連当事者情報】

関連当事者との取引

該当事項はありません。

(1株当たり情報)

	前連結会計年度 (自 平成25年 4月 1日 至 平成26年 3月31日)	当連結会計年度 (自 平成26年 4月 1日 至 平成27年 3月31日)
1株当たり純資産額	953円43銭	1,021円26銭
1株当たり当期純利益金額	66円18銭	76円69銭

(注) 1. 潜在株式調整後1株当たり当期純利益金額については、潜在株式が存在しないため記載しておりません。
 2. 1株当たり当期純利益金額の算定上の基礎は、次のとおりです。

	前連結会計年度 (自 平成25年 4月 1日 至 平成26年 3月31日)	当連結会計年度 (自 平成26年 4月 1日 至 平成27年 3月31日)
当期純利益金額	336,825	430,693
普通株主に帰属しない金額(千円)	-	-
普通株式に係る当期純利益金額	336,825	430,693
期中平均株式数(株)	5,089,500	5,615,901
希薄化効果を有しないため、潜在株式調整後 1株当たり当期純利益金額の算定に含めな かった潜在株式の概要		

(注) 当社は、平成27年2月27日開催の取締役会の決議に基づき、平成27年3月20日付で普通株式1株につき3株の割合をもって分割する株式分割を行っております。これに伴い、前連結会計年度の期首に当該株式分割が行われたと仮定して、「1株当たり純資産額」及び「1株当たり当期純利益金額」を算出しております。

(重要な後発事象)

該当事項はありません。

【連結附属明細表】

【社債明細表】

会社名	銘柄	発行年月日	当期首残高 (千円)	当期末残高 (千円)	利率(%)	担保	償還期限
ヤマシンフィルタ株式会社	第6回無担保社債	21.4.28	30,000 (30,000)	-	1.1	なし	26.4.27
合計	-	-	30,000 (30,000)	-	-	-	-

(注) ()内書は、1年以内の償還予定額であります。

【借入金等明細表】

区分	当期首残高 (千円)	当期末残高 (千円)	平均利率 (%)	返済期限
短期借入金	300,000	-	-	-
1年以内に返済予定の長期借入金	300,000	300,000	0.9	-
1年以内に返済予定のリース債務	2,865	2,041	-	-
長期借入金(1年以内に返済予定のものを除く。)	1,050,000	750,000	0.9	平成30年9月
リース債務(1年以内に返済予定のものを除く。)	2,772	1,927	-	平成30年1月
合計	1,655,638	1,053,969	-	-

(注) 1. 平均利率については、期末借入残高に対する加重平均利率を記載しております。

2. リース債務の平均利率については、リース料総額に含まれる利息相当額を控除する前の金額でリース債務を連結貸借対照表に計上しているため及びリース料総額に含まれる利息相当額を定額法により各連結会計年度に配分しているため、記載しておりません。

3. 長期借入金及びリース債務(1年以内に返済予定のものを除く。)の連結決算日後5年間の返済予定額は次のとおりです。

	1年超2年以内 (千円)	2年超3年以内 (千円)	3年超4年以内 (千円)	4年超5年以内 (千円)
長期借入金	300,000	300,000	150,000	-
リース債務	1,643	283	-	-

【資産除去債務明細表】

区分	当期首残高 (千円)	当期増加額 (千円)	当期減少額 (千円)	当期末残高 (千円)
不動産賃貸借契約に基づく原状回復義務等	159,215	495	-	159,710

(2)【その他】

当連結会計年度における四半期情報等

(累計期間)	第1四半期	第2四半期	第3四半期	当連結会計年度
売上高(千円)	2,761,767	5,473,312	7,995,742	10,703,433
税金等調整前四半期(当期) 純利益金額(千円)	327,712	561,669	562,675	712,989
四半期(当期)純利益金額 (千円)	217,515	373,649	386,064	430,693
1株当たり四半期(当期)純 利益金額(円)	42.74	73.42	71.25	76.69

(会計期間)	第1四半期	第2四半期	第3四半期	第4四半期
1株当たり四半期純利益金額 (円)	42.74	30.68	2.04	7.18

- (注) 1. 当社は、平成26年10月8日付で東京証券取引所市場第二部に上場いたしましたので、第1四半期の四半期報告書は提出しておりませんが、金融商品取引法第193条の2第1項の規定に基づき、当第1四半期連結会計期間及び当第1四半期連結累計期間の四半期連結財務諸表について、太陽ASG有限責任監査法人(現太陽有限責任監査法人)により四半期レビューを受けております。
2. 当社は、平成27年3月20日付で普通株式1株につき3株の割合をもって分割する株式分割を行っております。これに伴い、当連結会計年度の期首に当該株式分割が行われたと仮定して、「1株当たり四半期(当期)純利益金額」を算定しております。

2【財務諸表等】

(1)【財務諸表】

【貸借対照表】

(単位：千円)

	前事業年度 (平成26年3月31日)	当事業年度 (平成27年3月31日)
資産の部		
流動資産		
現金及び預金	1,732,276	1,512,118
受取手形	372,916	382,519
電子記録債権	83,961	133,660
売掛金	1,511,657	1,618,973
有価証券	-	200,000
商品及び製品	506,934	582,666
原材料及び貯蔵品	68,352	98,080
前払費用	24,956	29,517
繰延税金資産	138,135	102,304
未収入金	1,579,444	1,399,346
未収還付法人税等	-	34,505
その他	6,269	11,131
流動資産合計	4,503,404	4,744,824
固定資産		
有形固定資産		
建物	272,337	239,106
構築物	15,278	20,702
機械及び装置	179,009	192,373
車両運搬具	1,409	704
工具、器具及び備品	66,591	71,326
土地	155,488	155,488
リース資産	4,088	2,601
建設仮勘定	17,301	17,683
有形固定資産合計	711,504	699,987
無形固定資産		
ソフトウェア	161,167	153,056
その他	3,023	1,123
無形固定資産合計	164,191	154,180
投資その他の資産		
投資有価証券	72,136	79,109
関係会社株式	1,003,912	1,003,912
関係会社出資金	133,362	133,362
出資金	1,800	1,800
関係会社長期貸付金	210,000	150,000
繰延税金資産	94,303	88,664
差入保証金	94,878	94,768
長期預金	-	100,000
投資その他の資産合計	1,610,391	1,651,615
固定資産合計	2,486,087	2,505,782
資産合計	6,989,491	7,250,606

(単位：千円)

	前事業年度 (平成26年3月31日)	当事業年度 (平成27年3月31日)
負債の部		
流動負債		
支払手形	206,206	239,557
買掛金	1,468,223	1,615,225
短期借入金	2,300,000	-
1年内償還予定の社債	30,000	-
1年内返済予定の長期借入金	300,000	300,000
リース債務	1,561	1,561
未払金	1,377,433	1,212,241
未払費用	50,298	57,436
未払法人税等	69,095	12,430
未払消費税等	-	2,551
預り金	59,840	14,943
賞与引当金	109,749	107,938
その他	669	678
流動負債合計	1,973,077	1,564,564
固定負債		
長期借入金	1,050,000	750,000
リース債務	2,731	1,170
退職給付引当金	129,626	144,859
資産除去債務	159,215	159,710
固定負債合計	1,341,573	1,055,740
負債合計	3,314,651	2,620,304
純資産の部		
株主資本		
資本金	335,075	822,642
資本剰余金		
資本準備金	75,075	562,642
資本剰余金合計	75,075	562,642
利益剰余金		
利益準備金	43,300	43,300
その他利益剰余金		
別途積立金	3,000,000	3,000,000
繰越利益剰余金	204,401	179,118
利益剰余金合計	3,247,701	3,222,418
株主資本合計	3,657,851	4,607,703
評価・換算差額等		
その他有価証券評価差額金	16,989	22,598
評価・換算差額等合計	16,989	22,598
純資産合計	3,674,840	4,630,301
負債純資産合計	6,989,491	7,250,606

【損益計算書】

(単位：千円)

	前事業年度 (自 平成25年4月1日 至 平成26年3月31日)	当事業年度 (自 平成26年4月1日 至 平成27年3月31日)
売上高	3 9,660,134	3 9,585,281
売上原価	3 6,550,219	3 6,497,309
売上総利益	3,109,914	3,087,971
販売費及び一般管理費	1 2,942,842	1 2,928,947
営業利益	167,072	159,023
営業外収益		
受取利息	8,822	2,948
受取配当金	100,262	2,072
受取手数料	54,030	51,473
為替差益	40,529	55,269
その他	9,535	2,288
営業外収益合計	3 213,179	3 114,050
営業外費用		
支払利息	15,842	12,586
株式公開費用	-	26,279
アレンジメントフィー	20,000	25,000
その他	6,086	4,470
営業外費用合計	41,928	68,336
経常利益	338,322	204,738
特別利益		
保険解約返戻金	21,051	-
特別利益合計	21,051	-
特別損失		
固定資産除売却損	2 5,026	2 2,381
品質保証対応損失	159,517	115,639
訴訟和解金	76,478	-
特別損失合計	241,022	118,021
税引前当期純利益	118,351	86,717
法人税、住民税及び事業税	60,855	4,034
法人税等調整額	16,538	40,106
法人税等合計	44,317	44,140
当期純利益	74,034	42,577

【製造原価明細書】

区分	注記 番号	前事業年度 (自 平成25年4月1日 至 平成26年3月31日)		当事業年度 (自 平成26年4月1日 至 平成27年3月31日)	
		金額(千円)	構成比 (%)	金額(千円)	構成比 (%)
材料費	2	635,166	68.5	635,907	69.1
労務費		70,737	7.6	62,902	6.8
経費		221,655	23.9	221,363	24.1
当期総製造費用		927,559	100.0	920,174	100.0
他勘定振替高	3	35,557		37,604	
当期製品製造原価		892,001		882,569	

(注) 主な内訳は、次のとおりです。

前事業年度 (自 平成25年4月1日 至 平成26年3月31日)		当事業年度 (自 平成26年4月1日 至 平成27年3月31日)	
1 原価計算の方法 総合原価計算による実際原価計算です。		1 原価計算の方法 総合原価計算による実際原価計算です。	
2 経費のうち主なもの		2 経費のうち主なもの	
外注加工費	136,647千円	外注加工費	135,836千円
減価償却費	16,207	減価償却費	19,097
消耗品費	28,992	消耗品費	30,450
3 他勘定振替高の内容		3 他勘定振替高の内容	
開発原材料仕入	29,733千円	開発原材料仕入	25,607千円
販売促進費	5,769	販売促進費	11,158
その他	54	その他	838
合計	35,557	合計	37,604

【株主資本等変動計算書】

前事業年度（自 平成25年4月1日 至 平成26年3月31日）

（単位：千円）

	株主資本							株主資本合計
	資本金	資本剰余金		利益準備金	利益剰余金		利益剰余金合計	
		資本準備金	資本剰余金合計		その他利益剰余金			
					別途積立金	繰越利益剰余金		
当期首残高	335,075	75,075	75,075	43,300	3,000,000	171,082	3,214,382	3,624,532
当期変動額								
新株の発行			-				-	-
剰余金の配当			-			40,716	40,716	40,716
当期純利益			-			74,034	74,034	74,034
株主資本以外の項目の当期変動額（純額）			-				-	-
当期変動額合計	-	-	-	-	-	33,318	33,318	33,318
当期末残高	335,075	75,075	75,075	43,300	3,000,000	204,401	3,247,701	3,657,851

	評価・換算差額等		純資産合計
	その他有価証券評価差額金	評価・換算差額等合計	
当期首残高	12,952	12,952	3,637,484
当期変動額			
新株の発行		-	-
剰余金の配当		-	40,716
当期純利益		-	74,034
株主資本以外の項目の当期変動額（純額）	4,037	4,037	4,037
当期変動額合計	4,037	4,037	37,355
当期末残高	16,989	16,989	3,674,840

当事業年度（自 平成26年4月1日 至 平成27年3月31日）

（単位：千円）

	株主資本							株主資本合計
	資本金	資本剰余金		利益剰余金			利益剰余金合計	
		資本準備金	資本剰余金合計	利益準備金	その他利益剰余金			
					別途積立金	繰越利益剰余金		
当期首残高	335,075	75,075	75,075	43,300	3,000,000	204,401	3,247,701	3,657,851
当期変動額								
新株の発行	487,567	487,567	487,567				-	975,135
剰余金の配当			-			67,860	67,860	67,860
当期純利益			-			42,577	42,577	42,577
株主資本以外の項目の当期変動額（純額）			-				-	-
当期変動額合計	487,567	487,567	487,567	-	-	25,282	25,282	949,852
当期末残高	822,642	562,642	562,642	43,300	3,000,000	179,118	3,222,418	4,607,703

	評価・換算差額等		純資産合計
	その他有価証券評価差額金	評価・換算差額等合計	
当期首残高	16,989	16,989	3,674,840
当期変動額			
新株の発行		-	975,135
剰余金の配当		-	67,860
当期純利益		-	42,577
株主資本以外の項目の当期変動額（純額）	5,609	5,609	5,609
当期変動額合計	5,609	5,609	955,461
当期末残高	22,598	22,598	4,630,301

【注記事項】

(重要な会計方針)

1. 資産の評価基準及び評価方法

(1) 子会社株式

移動平均法による原価法

(2) その他有価証券

時価のあるもの

期末日の市場価格等に基づく時価法(評価差額は全部純資産直入法により処理し、売却原価は移動平均法により算定)を採用しております。

時価のないもの

移動平均法による原価法を採用しております。

(3) たな卸資産の評価基準及び評価方法

移動平均法による原価法(貸借対照表価額については収益性の低下に基づく簿価切下げの方法により算定)を採用しております。

2. 固定資産の減価償却の方法

(1) 有形固定資産(リース資産を除く)

定率法を採用しております。

(ただし、平成10年4月1日以降に取得した建物(附属設備を除く)については定額法によっております)

なお、主な耐用年数は次のとおりであります。

建物	3～31年
構築物	3～30年
機械及び装置	2～12年
工具、器具及び備品	2～15年

(2) 無形固定資産(リース資産を除く)

定額法を採用しております。

なお、自社利用のソフトウェアについては、社内における利用可能期間(5年)に基づいております。

(3) リース資産

所有権移転外ファイナンス・リース取引に係るリース資産

リース期間を耐用年数とし、残存価額を零とする定額法を採用しております。

3. 外貨建の資産及び負債の本邦通貨への換算基準

外貨建金銭債権債務は、期末日の直物為替相場により円貨に換算し、換算差額は損益として処理しております。

4. 繰延資産の処理方法

株式交付費

支出時に全額費用計上として処理しております。

5. 引当金の計上基準

(1) 賞与引当金

従業員に対する賞与の支給に備えるため、支給見込額のうち当事業年度に負担すべき額を計上しております。

(2) 退職給付引当金

従業員の退職給付に備えるため、当事業年度末における自己都合退職時の要支給額を退職給付債務とする方法により計上しております。

また、当社は複数の事業主により設立された企業年金制度を採用しており、厚生年金基金に係る年金債務については、拠出に対応する年金資産の額を合理的に算出できないため、当該厚生年金基金への要拠出額を退職給付費用として処理する方法を採用しております。

6. その他財務諸表作成のための基本となる重要な事項

消費税等の会計処理

消費税及び地方消費税の会計処理は、税抜方式によっております。

(表示方法の変更)

貸借対照表、損益計算書、株主資本等変動計算書、有形固定資産等明細表、引当金明細表については、財務諸表等規則第127条第1項に定める様式に基づいて作成しております。

また、財務諸表等規則第127条第2項に掲げる各号の注記については、各号の会社計算規則に掲げる事項の注記に変更しております。

以下の事項について、記載を省略しております。

- ・財務諸表等規則第8条の6に定めるリース取引に関する注記については、同条第4項により、記載を省略しております。
- ・財務諸表等規則第8条の28に定める資産除去債務に関する注記については、同条第2項により、記載を省略しております。
- ・財務諸表等規則第26条に定める減価償却累計額の注記については、同条第2項により、記載を省略しております。
- ・財務諸表等規則第68条の4に定める1株当たり純資産額の注記については、同条第3項により、記載を省略しております。
- ・財務諸表等規則第80条に定めるたな卸資産の帳簿価額の切下げに関する注記については、同条第3項により、記載を省略しております。
- ・財務諸表等規則第86条に定める研究開発費の注記については、同条第2項により、記載を省略しております。
- ・財務諸表等規則第95条の5の2に定める1株当たり当期純損益金額に関する注記については、同条第3項により、記載を省略しております。
- ・財務諸表等規則第95条の5の3に定める潜在株式調整後1株当たり当期純利益金額に関する注記については、同条第4項により、記載を省略しております。
- ・財務諸表等規則第121条第1項第1号に定める有価証券明細表については、同条第3項により、記載を省略しております。

(貸借対照表関係)

1 関係会社項目

関係会社に対する資産及び負債には区分掲記されたもののほか次のものがあります。

	前事業年度 (平成26年3月31日)	当事業年度 (平成27年3月31日)
短期金銭債権	543,592千円	639,502千円
短期金銭債務	421,938	588,195

2 金融機関とのシンジケートローン方式によるコミットメントラインに関する契約

当社は運転資金の効率的な調達を行うため、取引銀行3行とコミットメントライン契約(シンジケート方式)を締結しております。これら契約に基づく事業年度末の借入未実行残高は次のとおりです。

	前事業年度 (平成26年3月31日)	当事業年度 (平成27年3月31日)
コミットメントライン総額	500,000千円	-千円
借入実行残高	300,000	-
差引額	200,000	-

当社は運転資金の効率的な調達を行うため、取引銀行2行とコミットメントライン契約(シンジケート方式)を締結しております。これら契約に基づく事業年度末の借入未実行残高は次のとおりです。

	前事業年度 (平成26年3月31日)	当事業年度 (平成27年3月31日)
コミットメントライン総額	-千円	2,000,000千円
借入実行残高	-	-
差引額	-	2,000,000

(損益計算書関係)

1 販売費に属する費用のおおよその割合は前事業年度19%、当事業年度19%、一般管理費に属する費用のおおよその割合は前事業年度81%、当事業年度81%です。

販売費及び一般管理費のうち主要な費目及び金額は次のとおりです。

	前事業年度 (自 平成25年4月1日 至 平成26年3月31日)	当事業年度 (自 平成26年4月1日 至 平成27年3月31日)
販売運賃	369,954千円	361,094千円
給料及び手当	546,244	524,825
賞与引当金繰入額	84,596	82,281
退職給付費用	65,942	48,313

2 固定資産除売却損の内容は次のとおりです。

	前事業年度 (自 平成25年4月1日 至 平成26年3月31日)	当事業年度 (自 平成26年4月1日 至 平成27年3月31日)
建物	815千円	6千円
構築物	-	191
機械及び装置	4,208	2,126
その他	2	56
計	5,026	2,381

3 関係会社との取引高

関係会社との取引に係るものが次のとおり含まれております。

	前事業年度 (自 平成25年4月1日 至 平成26年3月31日)	当事業年度 (自 平成26年4月1日 至 平成27年3月31日)
営業取引による取引高		
売上高	2,707,945千円	3,135,099千円
仕入高	5,593,826	5,650,749
営業取引以外の取引による取引高	161,153	54,210

(有価証券関係)

前事業年度(平成26年3月31日)

子会社株式(貸借対照表計上額 1,003,912千円)は、市場価格がなく、時価を把握することが極めて困難と認められることから、記載しておりません。

当事業年度(平成27年3月31日)

子会社株式(貸借対照表計上額 1,003,912千円)は、市場価格がなく、時価を把握することが極めて困難と認められることから、記載しておりません。

(税効果会計関係)

1. 繰延税金資産及び繰延税金負債の発生の主な原因別の内訳

	前事業年度 (平成26年3月31日)	当事業年度 (平成27年3月31日)
繰延税金資産(流動)		
賞与引当金	34,035千円	30,866千円
たな卸資産評価損	23,886	23,842
試験研究費税額控除	4,797	21,439
未払費用	61,165	17,102
その他	14,252	9,553
繰延税金資産(流動)合計	138,135	102,802
繰延税金負債(流動)		
未収還付事業税	-	498
繰延税金資産(流動)の純額	138,135	102,304
繰延税金資産(固定)		
退職給付引当金	45,757千円	46,354千円
資産除去債務	56,203	51,107
その他	6,988	3,663
繰延税金資産(固定)合計	108,948	101,124
繰延税金負債(固定)		
その他有価証券評価差額金	9,269千円	10,633千円
資産除去債務	5,376	1,827
繰延税金負債(合計)合計	14,645	12,460
繰延税金資産(固定)の純額	94,303	88,664

2. 法定実効税率と税効果会計適用後の法人税等の負担率との間に重要な差異があるときの、当該差異の原因となった主要な項目別の内訳

	前事業年度 (平成26年3月31日)	当事業年度 (平成27年3月31日)
法定実効税率	37.7%	35.6%
(調整)		
税率差異による影響額	6.7	19.2
交際費及び寄付金等永久に損金に算入されない項目	11.1	11.2
地方税均等割	0.9	4.5
研究開発費法人特別税額控除	14.9	19.2
外国子会社配当益金不算入	29.8	-
外国税額控除に係る影響額	4.1	-
役員賞与の損金不算入額	21.1	-
留保金課税による影響額	10.0	-
その他	1.3	0.4
税効果会計適用後の法人税等の負担率	37.4	50.9

3. 法人税等の税率の変更による繰延税金資産及び繰延税金負債の金額の修正

「所得税法等の一部を改正する法律」(平成27年法律第9号)及び「地方税法等の一部を改正する法律」(平成27年法律第2号)が平成27年3月31日に公布され、平成27年4月1日以後に開始する事業年度から法人税率等の引き下げ等が行われることとなりました。これに伴い、繰延税金資産及び繰延税金負債の計算に使用する法定実効税率は、従来の35.6%から平成27年4月1日に開始する事業年度以降に解消が見込まれる一時差異等については32.7%に、平成28年4月1日に開始する事業年度以降に解消が見込まれる一時差異等については32.0%となります。

この税率変更により、繰延税金資産の金額(繰延税金負債の金額を控除した金額)は17,110千円減少し、法人税等調整額は18,307千円、その他有価証券評価差額金は1,197千円それぞれ増加しております。

(重要な後発事象)

該当事項はありません。

【附属明細表】

【有形固定資産等明細表】

(単位：千円)

区分	資産の種類	当期首残高	当期増加額	当期減少額	当期償却額	当期末残高	減価償却累計額
有形 固定資産	建物	272,337	8,446	6	41,670	239,106	579,080
	構築物	15,278	9,300	191	3,684	20,702	35,392
	機械及び装置	179,009	66,642	2,659	50,619	192,373	289,135
	車両運搬具	1,409	-	-	704	704	2,179
	工具、器具及び備品	66,591	63,620	56	58,828	71,326	710,855
	土地	155,488	-	-	-	155,488	-
	リース資産	4,088	-	-	1,486	2,601	4,832
	建設仮勘定	17,301	31,045	30,663	-	17,683	-
	計	711,504	179,055	33,578	156,994	699,987	1,621,474
無形 固定資産	ソフトウェア	161,167	51,523	-	59,633	153,056	-
	その他	3,023	-	1,900	-	1,123	-
	計	164,191	51,523	1,900	59,633	154,180	-

(注) 当期増減額のうち主なものは次のとおりです。

機械及び装置	増加額(千円)	流量圧力試験機	21,069
	増加額(千円)	自動バンド巻き機	16,555
工具、器具及び備品	増加額(千円)	金型	45,411
ソフトウェア	増加額(千円)	図面管理システム	34,739

【引当金明細表】

(単位：千円)

科目	当期首残高	当期増加額	当期減少額	当期末残高
賞与引当金	109,749	107,938	109,749	107,938

(2) 【主な資産及び負債の内容】

連結財務諸表を作成しているため、記載を省略しております。

(3) 【その他】

該当事項はありません。

第6【提出会社の株式事務の概要】

事業年度	毎年4月1日から翌年3月31日まで
定時株主総会	毎事業年度終了後3ヵ月以内
基準日	毎年3月31日
剰余金の配当の基準日	毎年9月30日 毎年3月31日
1単元の株式数	100株
単元未満株式の買取り	
取扱場所	東京都千代田区丸の内一丁目4番5号 三菱UFJ信託銀行株式会社 証券代行部
株主名簿管理人	東京都千代田区丸の内一丁目4番5号 三菱UFJ信託銀行株式会社
取次所	-
買取手数料	株式の売買の委託に係る手数料相当額として別途定める金額
公告掲載方法	電子公告により行う。ただし電子公告によることができない事故その他やむを得ない事由が生じたときは、日本経済新聞に掲載して行う。 公告掲載URL http://www.yamashin-filter.co.jp/
株主に対する特典	該当事項はありません。

(注) 1. 当社の株主は、その有する単元未満株式について、次に掲げる権利以外の権利を行使することができない旨、定款に定めております。

- (1) 会社法第189条第2項各号に掲げる権利
- (2) 会社法第166条第1項の規定による請求をする権利
- (3) 株主の有する株式数に応じて募集株式の割当て及び募集新株予約権の割当てを受ける権利

2. 当社は、平成27年5月15日開催の取締役会において、株主優待制度の新設を決議いたしました。

平成27年9月30日以降、毎年9月30日、3月31日現在の当社株主名簿に記載又は記録された株主に対する特典として、以下の基準にてQ U Oカードを贈呈いたします。

- (1) 100株以上1,000株未満保有の株主
500円相当のQ U Oカード
- (2) 1,000株以上保有の株主
1,000円相当のQ U Oカード

第7【提出会社の参考情報】

1【提出会社の親会社等の情報】

当社は、金融商品取引法第24条の7第1項に規定する親会社等はありません。

2【その他の参考情報】

当事業年度の開始日から有価証券報告書提出日までの間に、次の書類を提出しております。

- (1) 有価証券届出書（有償一般募集増資及び売出し）及びその添付書類
平成26年9月2日関東財務局長に提出。
- (2) 有価証券届出書の訂正届出書
平成26年9月18日及び平成26年9月29日関東財務局長に提出。
平成26年9月2日提出の有価証券届出書に係る訂正届出書であります。
- (3) 四半期報告書及び確認書
（第60期第2四半期）（自 平成26年7月1日 至 平成26年9月30日）平成26年11月14日関東財務局長に提出。
（第60期第3四半期）（自 平成26年10月1日 至 平成26年12月31日）平成27年2月13日関東財務局長に提出。
- (4) 臨時報告書
平成26年10月8日関東財務局長に提出。
企業内容等の開示に関する内閣府令第19条第2項第4号（提出会社の主要株主の異動）に基づく臨時報告書であります。
平成27年6月25日関東財務局長に提出。
企業内容等の開示に関する内閣府令第19条第2項第9号の2（株主総会における議決権行使の結果）に基づく臨時報告書であります。

第二部【提出会社の保証会社等の情報】

該当事項はありません。

独立監査人の監査報告書及び内部統制監査報告書

平成27年 6月25日

ヤマシンフィルタ株式会社

取締役会 御中

太陽有限責任監査法人

指定有限責任社員
業務執行社員 公認会計士 和田 芳幸

指定有限責任社員
業務執行社員 公認会計士 新井 達哉

指定有限責任社員
業務執行社員 公認会計士 久塚 清憲

< 財務諸表監査 >

当監査法人は、金融商品取引法第193条の2第1項の規定に基づく監査証明を行うため、「経理の状況」に掲げられているヤマシンフィルタ株式会社の平成26年4月1日から平成27年3月31日までの連結会計年度の連結財務諸表、すなわち、連結貸借対照表、連結損益計算書、連結包括利益計算書、連結株主資本等変動計算書、連結キャッシュ・フロー計算書、連結財務諸表作成のための基本となる重要な事項、その他の注記及び連結附属明細表について監査を行った。

連結財務諸表に対する経営者の責任

経営者の責任は、我が国において一般に公正妥当と認められる企業会計の基準に準拠して連結財務諸表を作成し適正に表示することにある。これには、不正又は誤謬による重要な虚偽表示のない連結財務諸表を作成し適正に表示するために経営者が必要と判断した内部統制を整備及び運用することが含まれる。

監査人の責任

当監査法人の責任は、当監査法人が実施した監査に基づいて、独立の立場から連結財務諸表に対する意見を表明することにある。当監査法人は、我が国において一般に公正妥当と認められる監査の基準に準拠して監査を行った。監査の基準は、当監査法人に連結財務諸表に重要な虚偽表示がないかどうかについて合理的な保証を得るために、監査計画を策定し、これに基づき監査を実施することを求めている。

監査においては、連結財務諸表の金額及び開示について監査証拠を入手するための手続が実施される。監査手続は、当監査法人の判断により、不正又は誤謬による連結財務諸表の重要な虚偽表示のリスクの評価に基づいて選択及び適用される。財務諸表監査の目的は、内部統制の有効性について意見表明するためのものではないが、当監査法人は、リスク評価の実施に際して、状況に応じた適切な監査手続を立案するために、連結財務諸表の作成と適正な表示に関連する内部統制を検討する。また、監査には、経営者が採用した会計方針及びその適用方法並びに経営者によって行われた見積りの評価も含め全体としての連結財務諸表の表示を検討することが含まれる。

当監査法人は、意見表明の基礎となる十分かつ適切な監査証拠を入手したと判断している。

監査意見

当監査法人は、上記の連結財務諸表が、我が国において一般に公正妥当と認められる企業会計の基準に準拠して、ヤマシンフィルタ株式会社及び連結子会社の平成27年3月31日現在の財政状態並びに同日をもって終了する連結会計年度の経営成績及びキャッシュ・フローの状況をすべての重要な点において適正に表示しているものと認める。

< 内部統制監査 >

当監査法人は、金融商品取引法第193条の2第2項の規定に基づく監査証明を行うため、ヤマシシフィルタ株式会社の平成27年3月31日現在の内部統制報告書について監査を行った。

内部統制報告書に対する経営者の責任

経営者の責任は、財務報告に係る内部統制を整備及び運用し、我が国において一般に公正妥当と認められる財務報告に係る内部統制の評価の基準に準拠して内部統制報告書を作成し適正に表示することにある。

なお、財務報告に係る内部統制により財務報告の虚偽の記載を完全には防止又は発見することができない可能性がある。

監査人の責任

当監査法人の責任は、当監査法人が実施した内部統制監査に基づいて、独立の立場から内部統制報告書に対する意見を表明することにある。当監査法人は、我が国において一般に公正妥当と認められる財務報告に係る内部統制の監査の基準に準拠して内部統制監査を行った。財務報告に係る内部統制の監査の基準は、当監査法人に内部統制報告書に重要な虚偽表示がないかどうかについて合理的な保証を得るために、監査計画を策定し、これに基づき内部統制監査を実施することを求めている。

内部統制監査においては、内部統制報告書における財務報告に係る内部統制の評価結果について監査証拠を入手するための手続が実施される。内部統制監査の監査手続は、当監査法人の判断により、財務報告の信頼性に及ぼす影響の重要性に基づいて選択及び適用される。また、内部統制監査には、財務報告に係る内部統制の評価範囲、評価手続及び評価結果について経営者が行った記載を含め、全体としての内部統制報告書の表示を検討することが含まれる。

当監査法人は、意見表明の基礎となる十分かつ適切な監査証拠を入手したと判断している。

監査意見

当監査法人は、ヤマシシフィルタ株式会社が平成27年3月31日現在の財務報告に係る内部統制は有効であると表示した上記の内部統制報告書が、我が国において一般に公正妥当と認められる財務報告に係る内部統制の評価の基準に準拠して、財務報告に係る内部統制の評価結果について、すべての重要な点において適正に表示しているものと認める。

利害関係

会社と当監査法人又は業務執行社員との間には、公認会計士法の規定により記載すべき利害関係はない。

以 上

(注) 1. 上記は監査報告書の原本に記載された事項を電子化したものであり、その原本は当社(有価証券報告書提出会社)が別途保管しております。

2. XBR Lデータは監査の対象には含まれていません。

独立監査人の監査報告書

平成27年6月25日

ヤマシンフィルタ株式会社

取締役会 御中

太陽有限責任監査法人

指定有限責任社員
業務執行社員 公認会計士 和田 芳幸

指定有限責任社員
業務執行社員 公認会計士 新井 達哉

指定有限責任社員
業務執行社員 公認会計士 久塚 清憲

当監査法人は、金融商品取引法第193条の2第1項の規定に基づく監査証明を行うため、「経理の状況」に掲げられているヤマシンフィルタ株式会社の平成26年4月1日から平成27年3月31日までの第60期事業年度の財務諸表、すなわち、貸借対照表、損益計算書、株主資本等変動計算書、重要な会計方針、その他の注記及び附属明細表について監査を行った。

財務諸表に対する経営者の責任

経営者の責任は、我が国において一般に公正妥当と認められる企業会計の基準に準拠して財務諸表を作成し適正に表示することにある。これには、不正又は誤謬による重要な虚偽表示のない財務諸表を作成し適正に表示するために経営者が必要と判断した内部統制を整備及び運用することが含まれる。

監査人の責任

当監査法人の責任は、当監査法人が実施した監査に基づいて、独立の立場から財務諸表に対する意見を表明することにある。当監査法人は、我が国において一般に公正妥当と認められる監査の基準に準拠して監査を行った。監査の基準は、当監査法人に財務諸表に重要な虚偽表示がないかどうかについて合理的な保証を得るために、監査計画を策定し、これに基づき監査を実施することを求めている。

監査においては、財務諸表の金額及び開示について監査証拠を入手するための手続が実施される。監査手続は、当監査法人の判断により、不正又は誤謬による財務諸表の重要な虚偽表示のリスクの評価に基づいて選択及び適用される。財務諸表監査の目的は、内部統制の有効性について意見表明するためのものではないが、当監査法人は、リスク評価の実施に際して、状況に応じた適切な監査手続を立案するために、財務諸表の作成と適正な表示に関連する内部統制を検討する。また、監査には、経営者が採用した会計方針及びその適用方法並びに経営者によって行われた見積りの評価も含め全体としての財務諸表の表示を検討することが含まれる。

当監査法人は、意見表明の基礎となる十分かつ適切な監査証拠を入手したと判断している。

監査意見

当監査法人は、上記の財務諸表が、我が国において一般に公正妥当と認められる企業会計の基準に準拠して、ヤマシンフィルタ株式会社の平成27年3月31日現在の財政状態及び同日をもって終了する事業年度の経営成績をすべての重要な点において適正に表示しているものと認める。

利害関係

会社と当監査法人又は業務執行社員との間には、公認会計士法の規定により記載すべき利害関係はない。

以上

(注) 1. 上記は監査報告書の原本に記載された事項を電子化したものであり、その原本は当社(有価証券報告書提出会社)が別途保管しております。

2. XBR Lデータは監査の対象には含まれていません。